


Я ПИШУ СЛОВА

Рабочая
тетрадь
для детей
4-6 лет



КОТ




ДУБ

СОБАКА




РОЗА



ДОМ

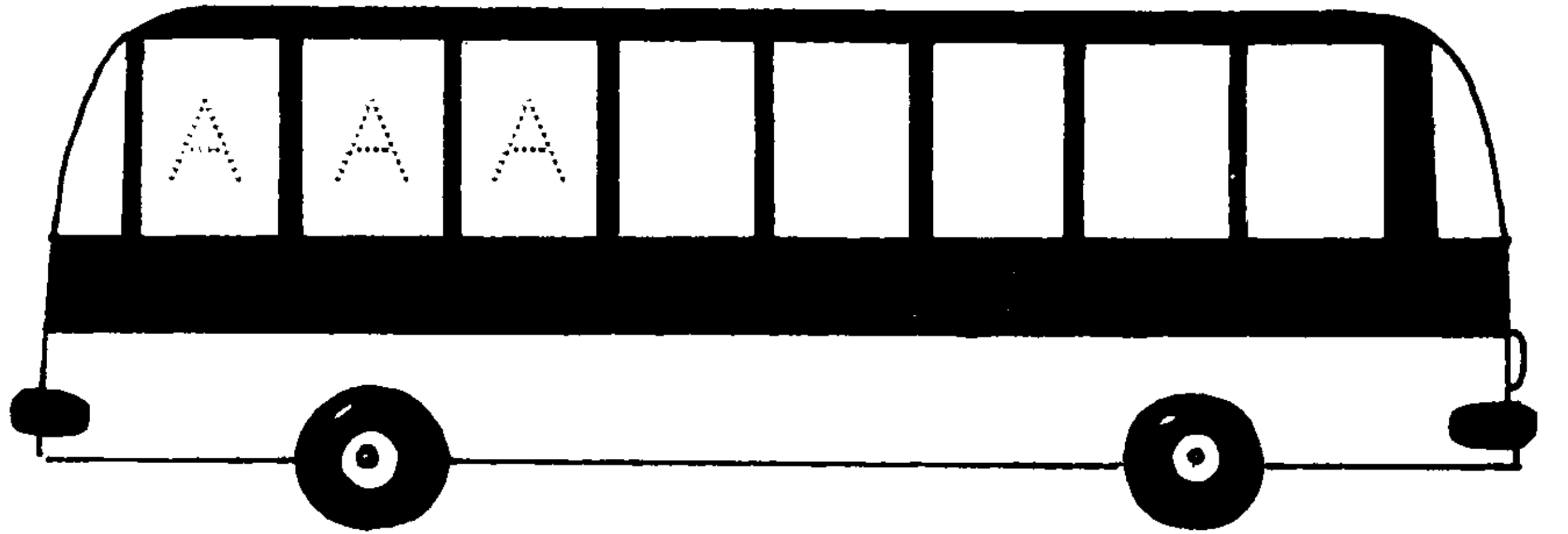


ПИСШЕТ



Легко
учиться
и учить


A




Слово АВТОБУС начинается с буквы А. Обведи и напиши её в окошках автобуса.

Звук [а] мы слышим в словах: МАААЛЬЧИК, РАААМА... А ещё в каких? Найди и раскрась эти предметы на картинке.

В слове АРБУЗ буква А в начале, а в слове КНИГА – в конце. Напиши А в остальных словах: ЗВЕЗДА, АБРИКОС, ПИЛА, ТРУБА, АКУЛА, ВИЛКА, АПЕЛЬСИН, ЛЕЙКА.



--	--	--	--





--	--	--	--

Назови по порядку все звуки в словах:

БАНТ ([б], [а], [н], [т])

ВАЗА ([в], [а], [з], [а])

Впиши букву А в нужную клеточку.












Слово ОКНА начинается с буквы О. Обведи и напиши её на окнах.

Звук [о] мы слышим в словах: САПОООГ, ВОРОООНА... А ещё в каких? Найди и раскрась эти предметы на картинке.

В слове СЛОН буква О в середине. Напиши О в остальных словах: ОСЫ, ВЕДРО, ТЕЛЕФОН, СОЛНЦЕ, ПИСЬМО, ОВЦЫ, ЛОЖКА, ТРЕУГОЛЬНИК.



	<input type="text"/>
	<input type="text"/>
	<input type="text"/>
	<input type="text"/>
	<input type="text"/>
	<input type="text"/>
	<input type="text"/>
	<input type="text"/>
	<input type="text"/>



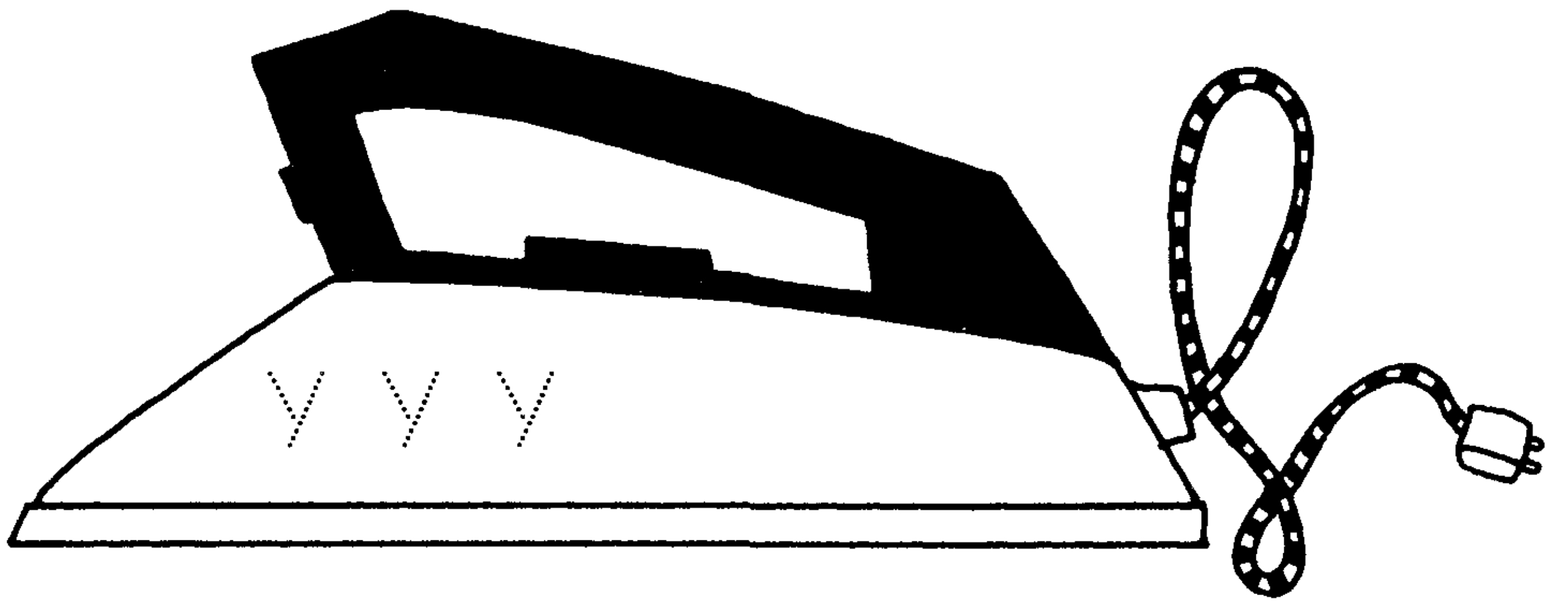
Назови по порядку все звуки в словах:

ДОМ ([д], [о], [м])

ЗОНТ ([з], [о], [н], [т])

Впиши букву О в нужную клеточку.

У



Слово УТЮГ начинается с буквы У. Обведи и напиши эту букву.



В каком слове есть буква У:

- ДУБ или БЕРЕЗА?
- СТУЛ или КРЕСЛО?
- БУТЫЛКА или БАНКА?
- РОГАЛИК или БУБЛИК?
- СТАКАН или КРУЖКА?
- МОРКОВКА или ОГУРЕЦ?
- КВАДРАТ или ТРЕУГОЛЬНИК?
- ЛЕБЕДЬ или ГУСЬ?
- ЧУЛКИ или НОСКИ?

Раскрась выбранные тобой предметы.

Найди место буквы У в словах: УТКА, ГРУША, КЕНГУРУ, УЛИТКА, СУМКА, ПЕТУХ. Напиши её в начале, в середине или в конце слова.

	<input type="text"/>
	<input type="text"/>
	<input type="text"/>
	<input type="text"/>
	<input type="text"/>
	<input type="text"/>



Назови по порядку все звуки в словах ДУШ и КУСТ. Впиши букву У в нужную клеточку.

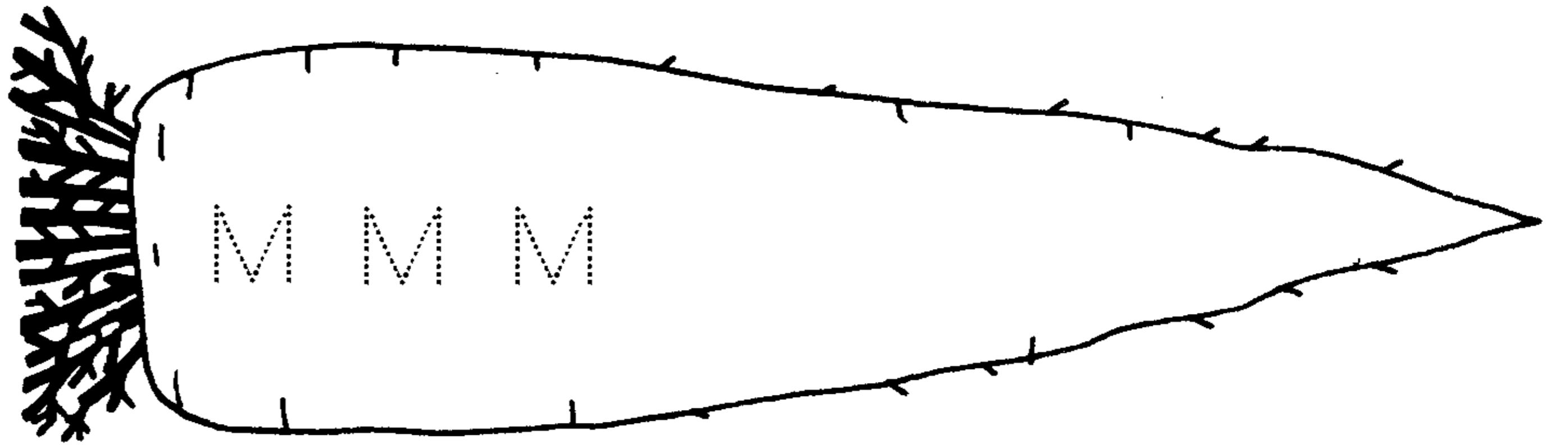
Девочка кричит: «Ау!» Напиши это слово по клеточкам.

--	--	--

--	--	--	--

--	--

M



Слово МОРКОВКА начинается с буквы М. Обведи и напиши эту букву.

Прочитай и напиши слоги.

МА

МО

МУ

Произнеси слово по слогам и напиши под картинкой только первый слог:


- МУ-ХО-МОР
- МА-ЛИ-НА
- МО-ЛО-ТОК
- МА-ШИ-НА
- МУ-ЗЫ-КАНТ

Обведи в кружок буквы, которые есть в слове МУХА. Впиши их в нужные клеточки.

M A
O Y




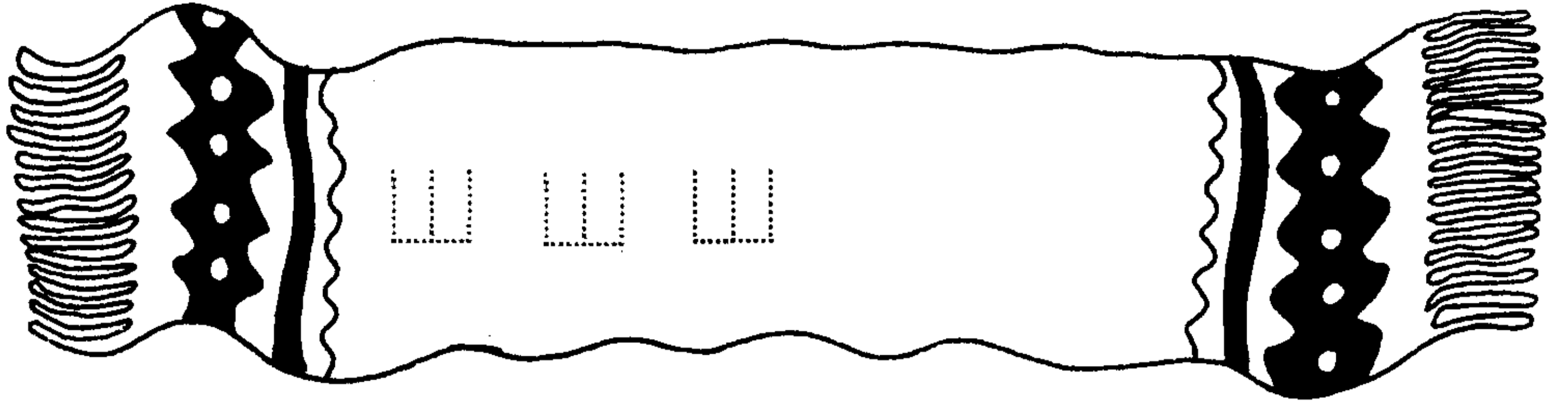

--	--	--	--



Прочитай слова и подпиши картинки по смыслу.

МУ
АМ
УМ





Слово ШАРФ начинается с буквы Ш. Обведи и напиши эту букву.

Прочитай и напиши слоги.

ША _____

ШО _____

ШУ _____

Произнеси слово по слогам и напиши рядом с картинкой только первый слог:



- ША-РЫ
- ША-ПОЧ-КА
- ШО-КО-ЛАД
- ШУ-БА
- ША-РО-ВА-РЫ

Запомни!


Имена людей пишутся с большой буквы.

Прочитай и напиши имя девочки.

МАША




Кто здесь шумит? Напиши под картинкой слово



ШУМ

К



Слово КАСТРЮЛЯ и слово КУВШИН начинаются с буквы К. Обведи и напиши эту букву.

Прочитай и напиши слоги.

КА

КО

КУ

Произнеси слово по слогам и напиши только первый слог:

УК-РОП

КА-ПУС-ТА

КА-БА-ЧОК


КУ-КУ-РУ-ЗА

Раскрась овощи, в названии которых три слога.

Назови по порядку все звуки в слове КОТ. Посмотри, как можно записать эти звуки кружочками.



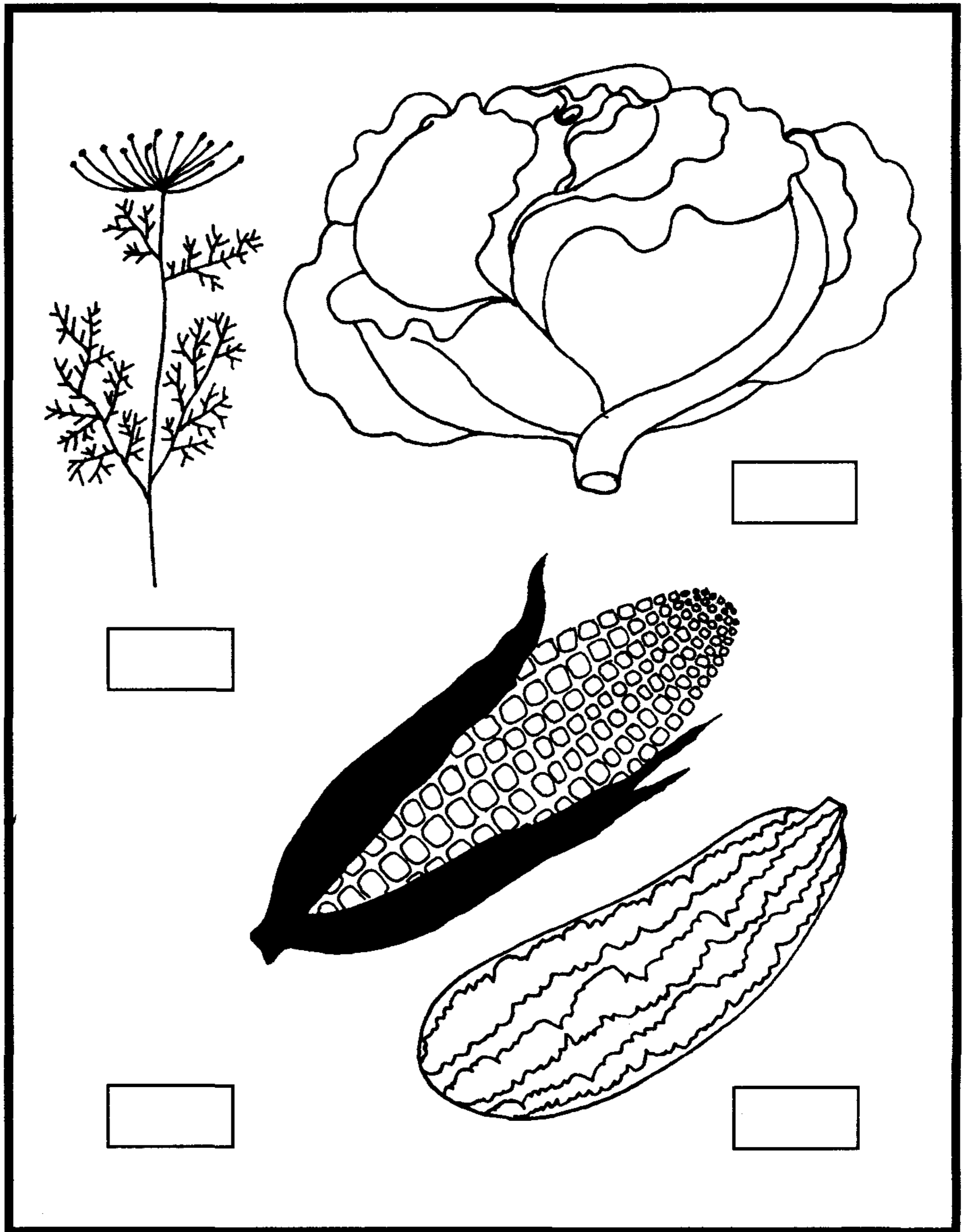


Запиши кружочками все звуки в слове КРОТ.




Напиши и спой песенку кукушки.

Составь слово из слогов. Напиши.



C



Слово СТОЛ и слово СТУЛ начинаются с буквы С. Обведи и напиши эту букву.


Прочитай и напиши слоги.

СА
СО
СУ

Этого мальчика зовут Саша. Произнеси его имя по слогам и напиши на строчке с большой буквы.

Догадайся, что у Саши на завтрак. Составь слова из букв и слогов. Напиши.

Напиши под диктовку слова: СУК, СОМ, ОСА.



КА СУШ



А А К Ш

Tracing lines with dashed circles and arrows.

Составь слова из слогов и подпиши картинки.

МАС —> КА
СУМ —> КА





Слово ЛИСТЬЯ начинается с буквы Л. Обведи и напиши её на каждом листике.

Прочитай и напиши слоги.

ЛА

ЛО

ЛУ

Прочитай слова по слогам.

ЛУК

МАС-ЛО

МО-ЛО-КО

Что из этого понравится кошке? Напиши под миской подходящее слово.

Напиши по слогам слова МАСЛО и ЛУК.

Назови по порядку все звуки в слове КОШКА. Впиши буквы в клеточки.


Прочитай предложение. Сосчитай, сколько в нём слов.

Запомни!

Слова пишутся отдельно.

Первое слово в предложении пишется с большой буквы.

В конце предложения ставится точка.




КОШКА ЛАКАЛА МОЛОКО.

Напиши предложение по образцу.



Н



Слово НОТЫ начинается с буквы Н. Обведи и напиши её на каждой ноте.

Прочитай и напиши слоги.

НА

НО

НУ

Прочитай слова и напиши их по слогам рядом с картинками.

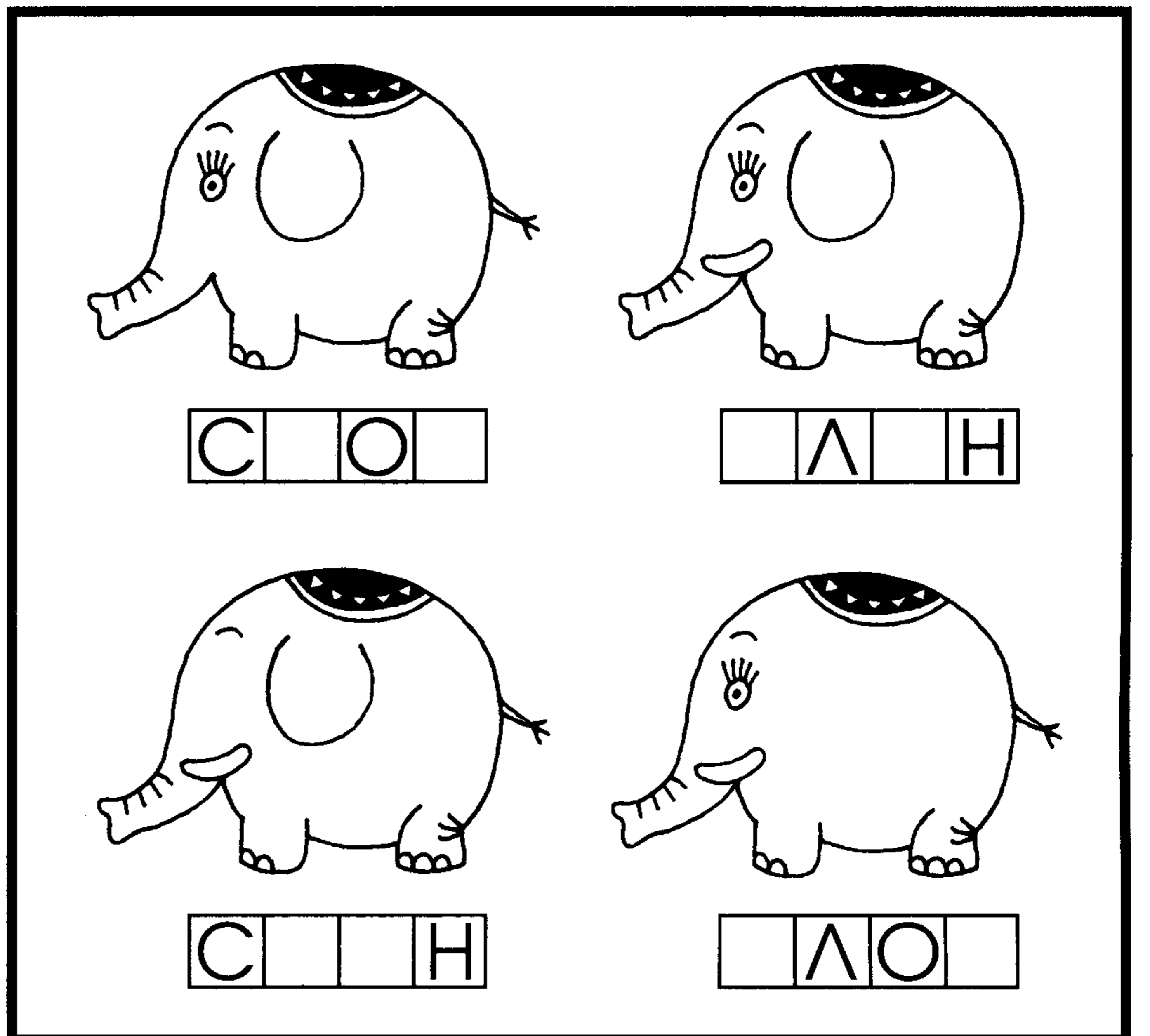
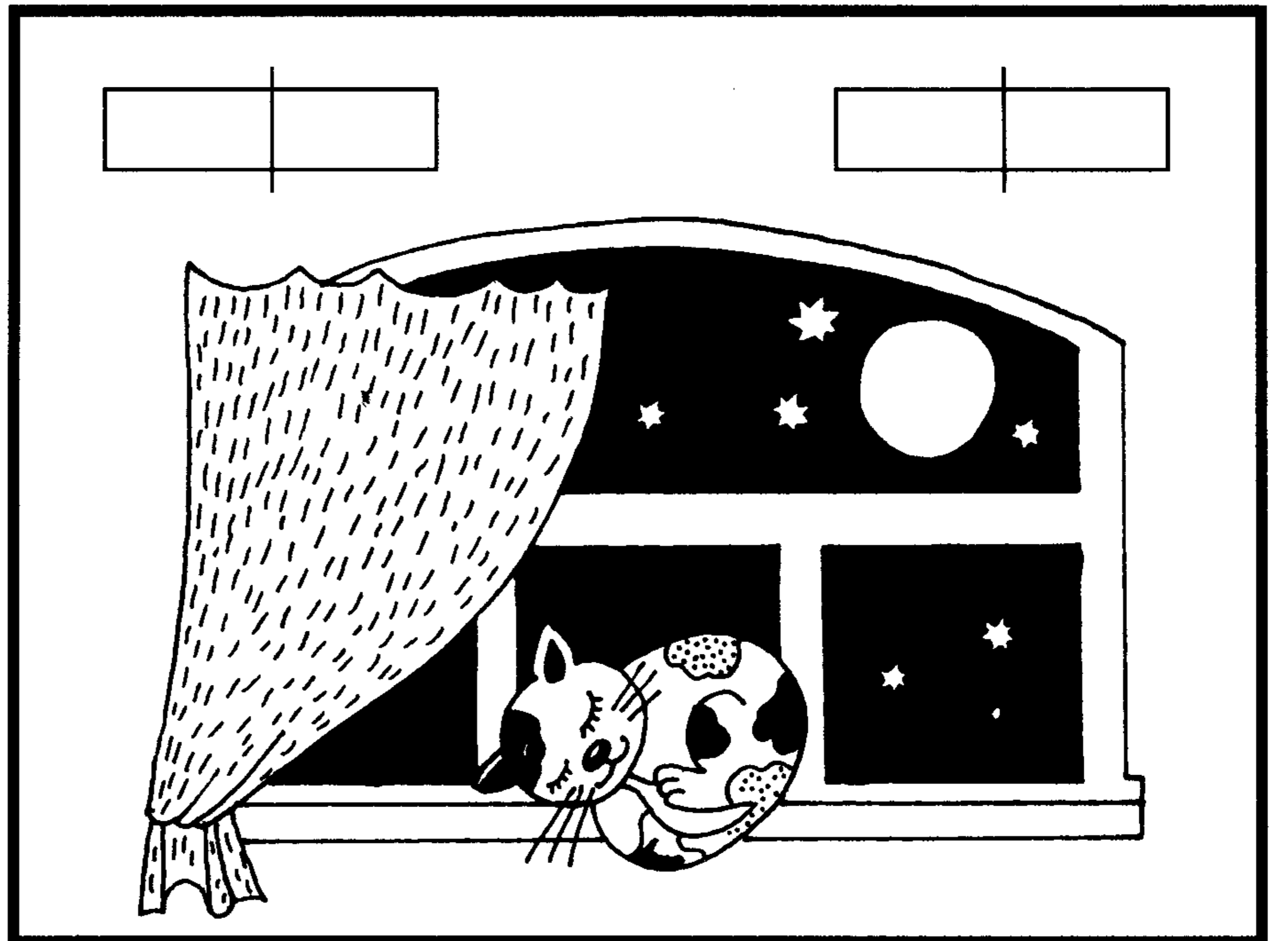

ЛУ-НА

ОК-НО


Дорисуй слонов, чтобы они стали одинаковыми. Впиши в слово СЛОН недостающие буквы.

Какой буквы не хватает на шарике, чтобы составить слово КЛОУН? Напиши.

Помоги клоуну составить буквы по порядку: напиши слово на шариках.



И



Слово ИНДЮК начинается с буквы И. Обведи и напиши эту букву.

Прочитай и напиши слоги.

ЛИ КИ МИ

▶

НИ СИ ШИ

▶

Напиши по слогам слова:

ЛИ-СА
СА-НИ
МИШ-КА




Запомни!
ШИ пишется с буквой И.

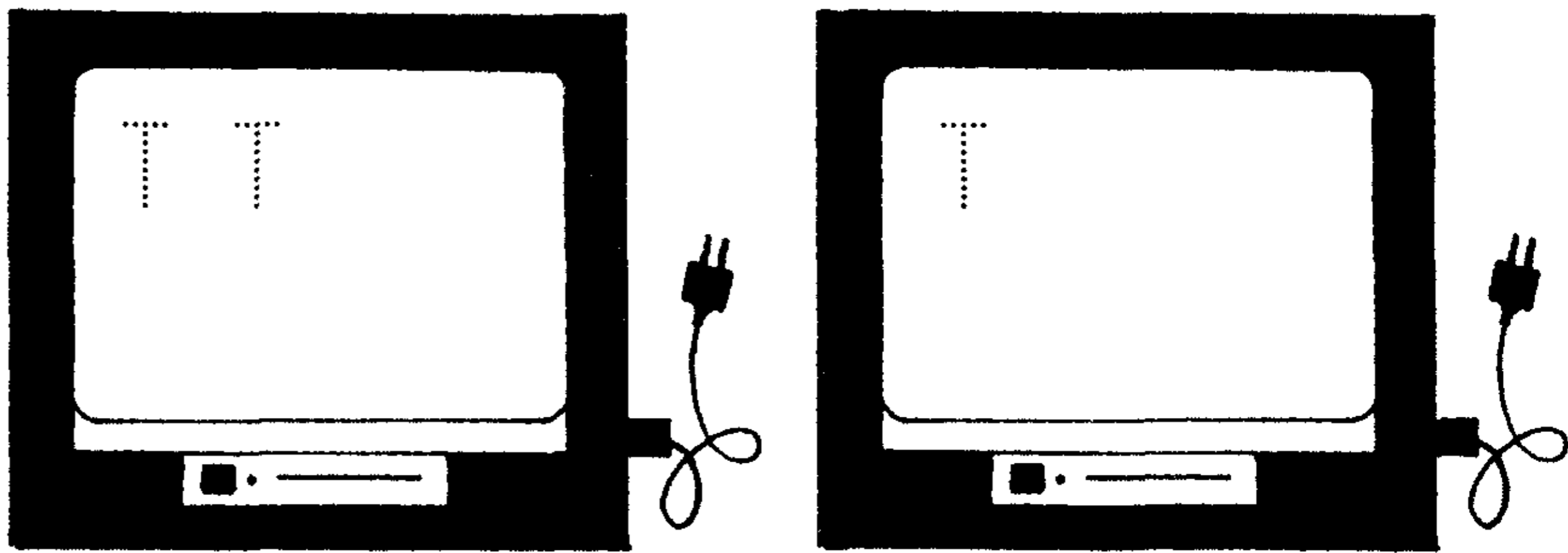

Какой первый слог в слове ШИНЫ? Напиши.



Допиши недостающий слог в слове МАШИНА.

Прочитай предложение с картинкой.
Какое слово самое маленькое?
Сосчитай, сколько всего слов?
Напиши предложение, заменив картинку словом.





Слово ТЕЛЕВИЗОР начинается с буквы Т. Обведи и напиши её на экранах.

Прочитай и напиши слоги.


ТА ТО

ТУ ТИ

Произнеси слова по слогам и напиши под картинками только первый слог:

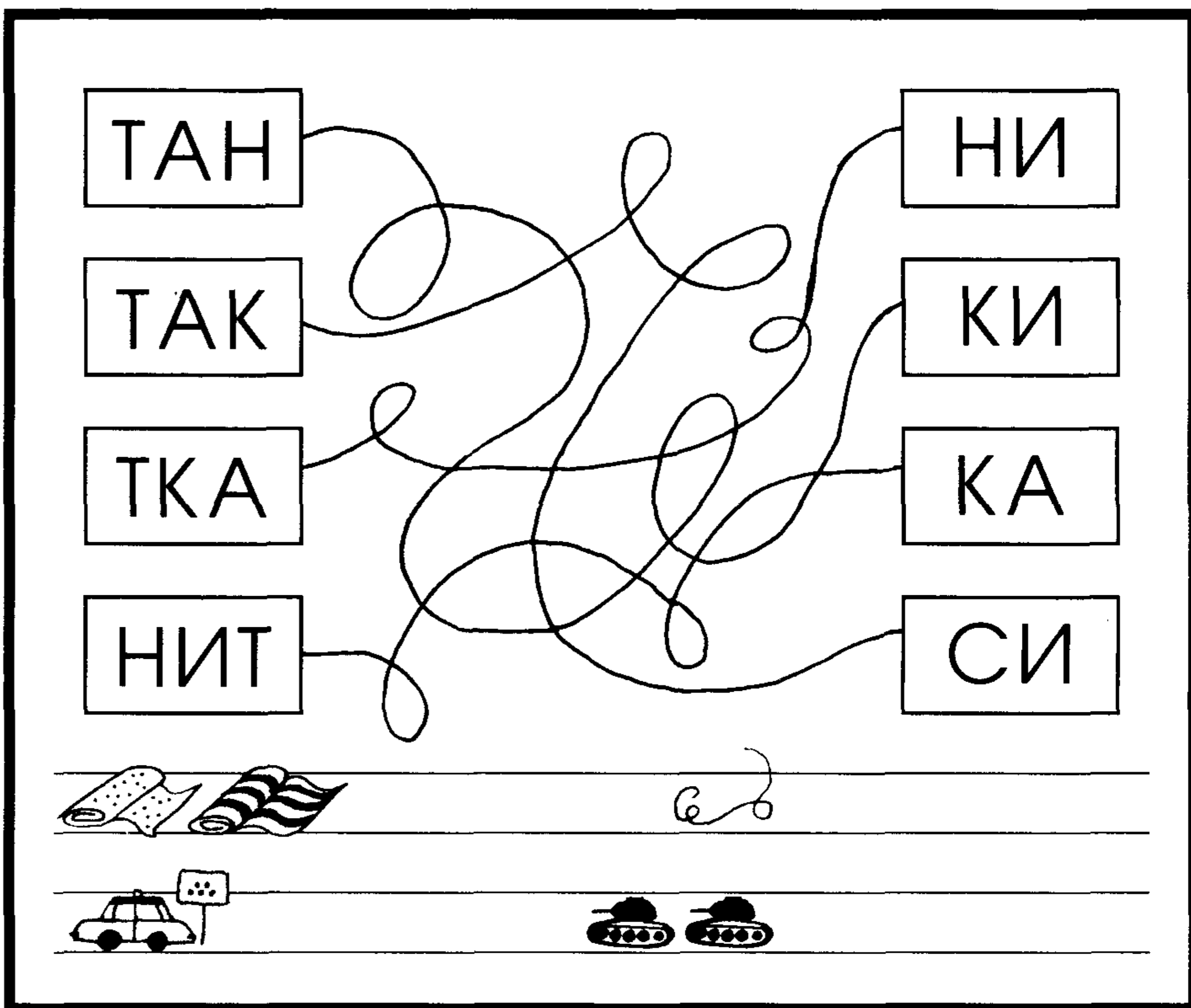

ТО-ПОР
ТА-БУ-РЕТ-КА
ТУ-ЧА

Закрась в таблице буквы, которые есть на бочонках. Напиши по клеточкам слово ЛОТО.




И	О	У	О
Л	Н	Т	К

--	--	--	--



Распутай линии и составь из слогов слова. Напиши их на строчках.

Посмотри на картинки и допиши слова. Соедини слова с картинками.




□ О □

□ И □

□ □ □ А

Р



Слово РУКАВИЦЫ начинается с буквы Р. Обведи и напиши эту букву на каждой рукавичке.



РА РО РУ РИ

Прочитай и напиши слоги.



Составь слова из слогов. Напиши.


РУ \
 \> КА
 АР /

 _____
 _____

Прочитай слова и напиши их по слогам рядом с картинками.


МАК
И-РИС
АСТ-РА
РО-МАШ-КИ


Раскрась астру и ромашки.




Напиши слова, которые можно составить из этих звуков:


[м'], [и], [р]
[р'], [и], [с]
[р], [о], [т]

 _____

 _____

 _____

Назови по порядку все звуки в слове КРАН. Напиши это слово под нужной картинкой.



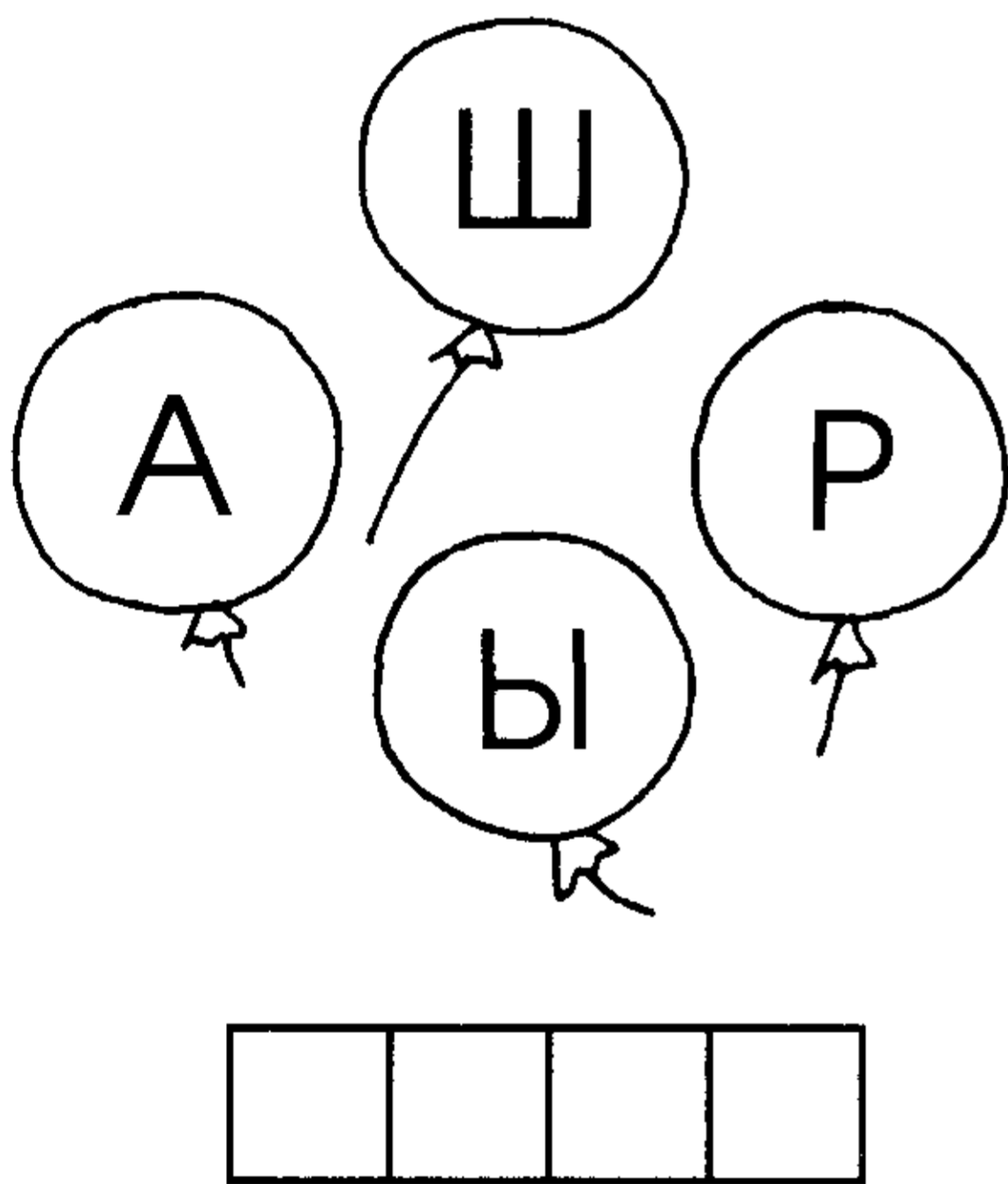
Ы

Буква Ы есть в слове РЫБЫ.
Обведи и напиши эту букву.


Прочитай и напиши слоги.

Посмотри на картинки и допиши
в каждом слове второй слог.

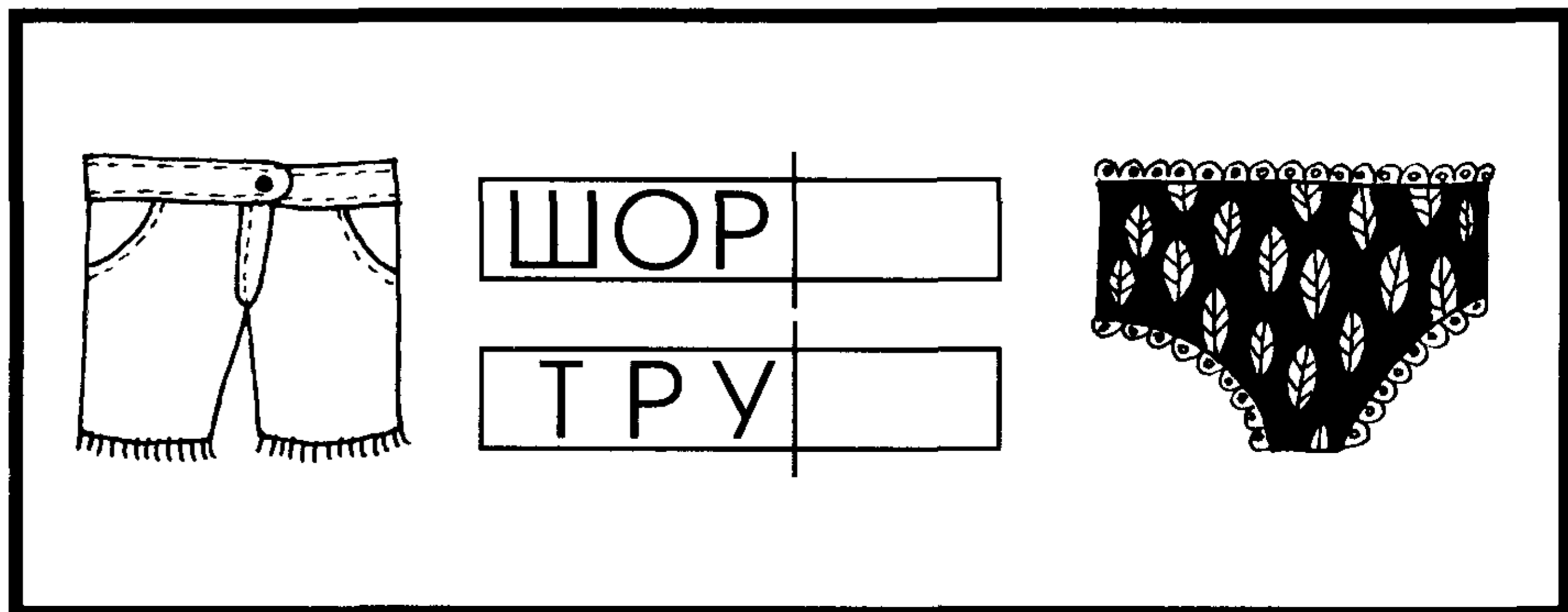


Соедини каждый шарик с нужной
клеточкой так, чтобы составилось
слово ШАРЫ. Напиши слово
по клеточкам.



Прочитай предложение
с картинкой.
Сосчитай, сколько в нём слов.
Напиши предложение, заменив
картинку словом.



СЫ ЛЫ НЫ ТЫ РЫ



МЫ МЫЛИ



В

Слово ВИШНИ начинается с буквы В. Обведи и напиши её на вишенках.

Прочитай и напиши слоги.

Раскрась таблицу в шахматном порядке и прочитай слова на клеточках одинакового цвета. Выпиши названия птиц.

Этого мальчика зовут Вова. Напиши его имя с большой буквы.



В

Допиши слог ВА и прочитай слова.

И

ТРА


ТЫК

КАНА

РУКА

Что в стакане? Составь слово из букв. Напиши.


В вазе вишни, сливы и киви. Напиши на них слова.



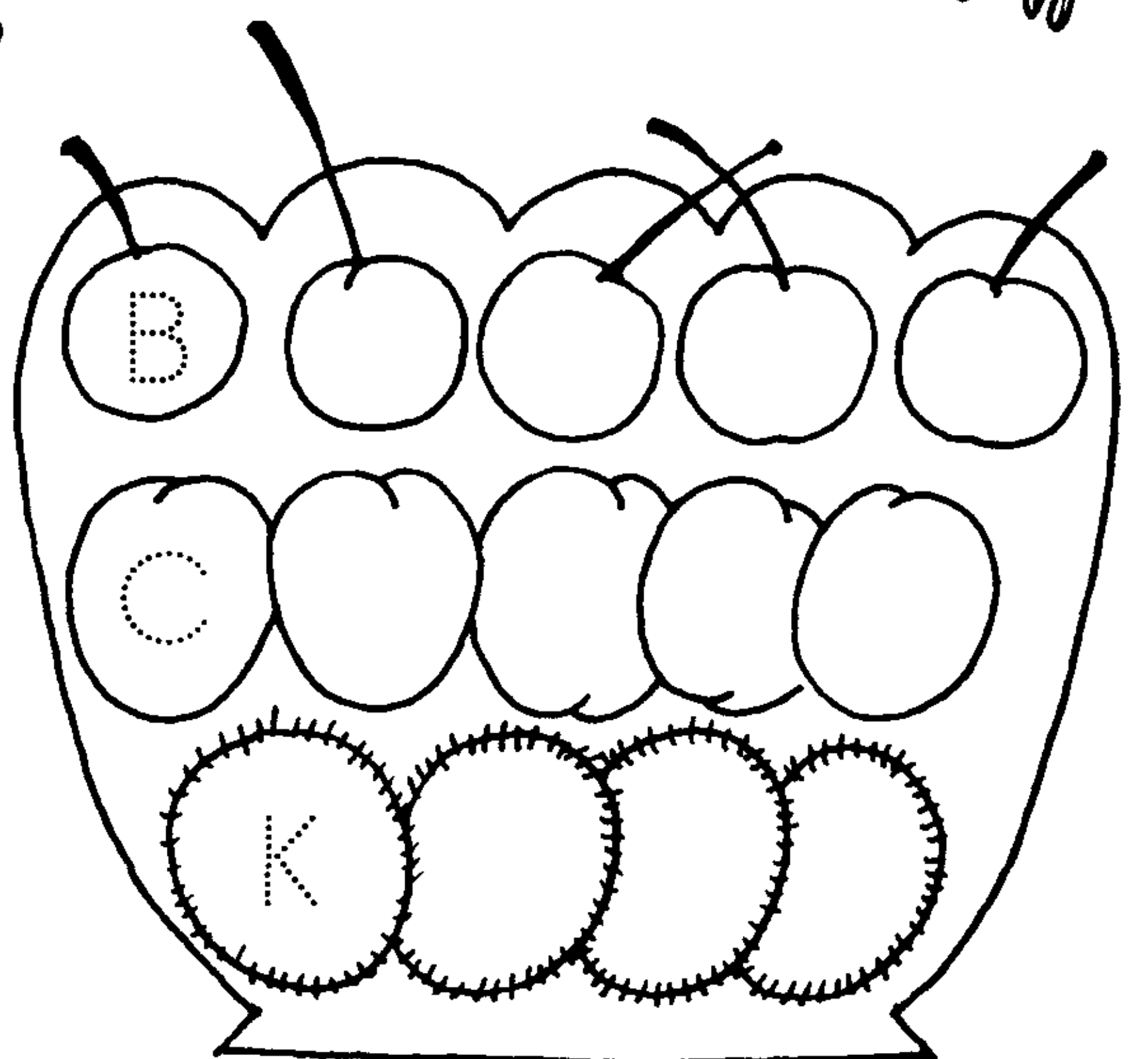
ВА ВО ВУ ВИ ВЫ

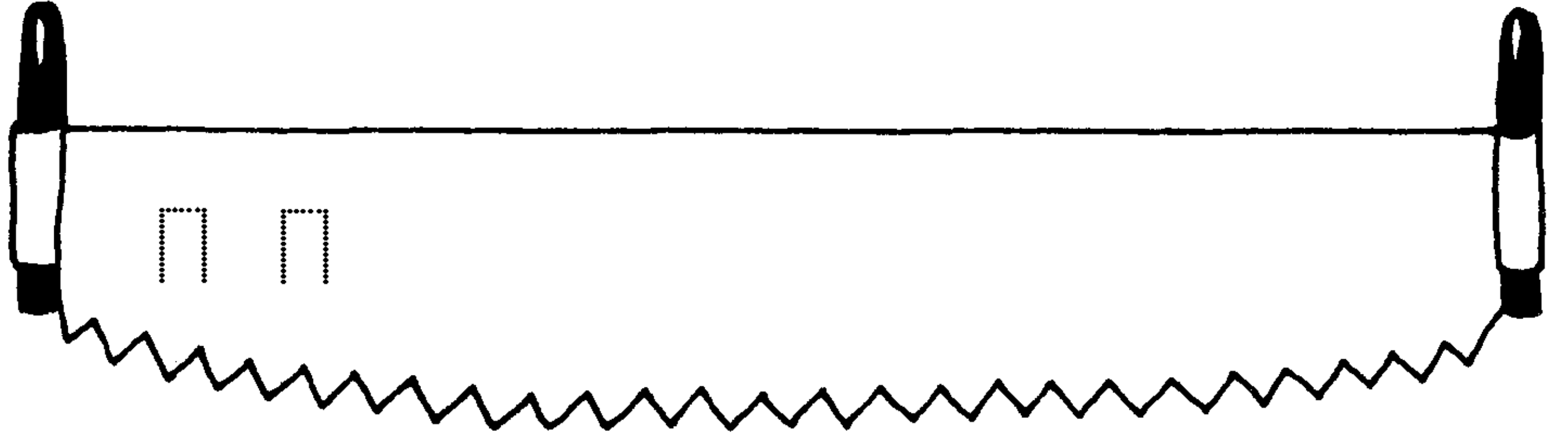



КО	ВА	РО	ТА	ВА
ВО	СО	РО	ВА	НА
ВО	ВИ	ЛО	ЛЫ	СЫ



□ □ □ □





Слово ПИЛА начинается с буквы П. Обведи и напиши эту букву.




Прочитай и напиши слоги.


Произнеси слово по слогам и напиши под картинкой только первый слог:

- ПО-ДУШ-КА
- ПЫ-ЛЕ-СОС
- ПО-ВАР
- ПУ-ГА-ЛО
- ПА-РУС-НИК
- ПИ-РАТ

Какой буквы не хватает в паутине, чтобы составить слово ПАУК? Допиши. Напиши слово по клеточкам.



Какие головные уборы у этих детей? Произнеси по слогам: ПА-НА-МА, ШАП-КА, ПЛА-ТОК. Напиши эти слова под картинками.



З

Слово ЗОНТ начинается с буквы З. Обведи и напиши эту букву.

Прочитай и напиши слоги.

Назови по порядку все звуки в слове ЗОНТ. Впиши буквы в клеточки.

--	--	--	--

Произнеси по слогам:

РО-ЗА
ВА-ЗА
ЗИ-МА
ПУ-ЗЫ-РИ


Зачеркни лишние слоги и напиши слова под картинками.

Запиши кружочками все звуки в слове ЗУБЫ и слове ЗАМОК.



Прочитай предложение с картинкой. Сосчитай, сколько в нём слов. Какое слово самое маленькое?

Напиши предложение, заменив картинку словом.




ЗА ЗО ЗУ ЗИ ЗЫ

РО СА ЗЫ ЗА

ВО ВА ТА ЗА

ЗЫ ЗИ МА МО

ПУ ЗО ЗЫ РИ





У

ШИПЫ.



Е



Буква Е есть в слове ЕДА. Обведи и напиши эту букву в тарелках.



▶ М Н К С Л

Напиши Е рядом с каждой буквой и прочитай слоги.

▶ Ш Т Р В П

Прочитай слова и напиши под картинками, что кому нужно.


ВЕНИК
МЕШОК
ЛЕНТА
ВЕСЛО



Прочитай предложение с картинкой. Сосчитай, сколько в нём слов. Какое слово самое маленькое?

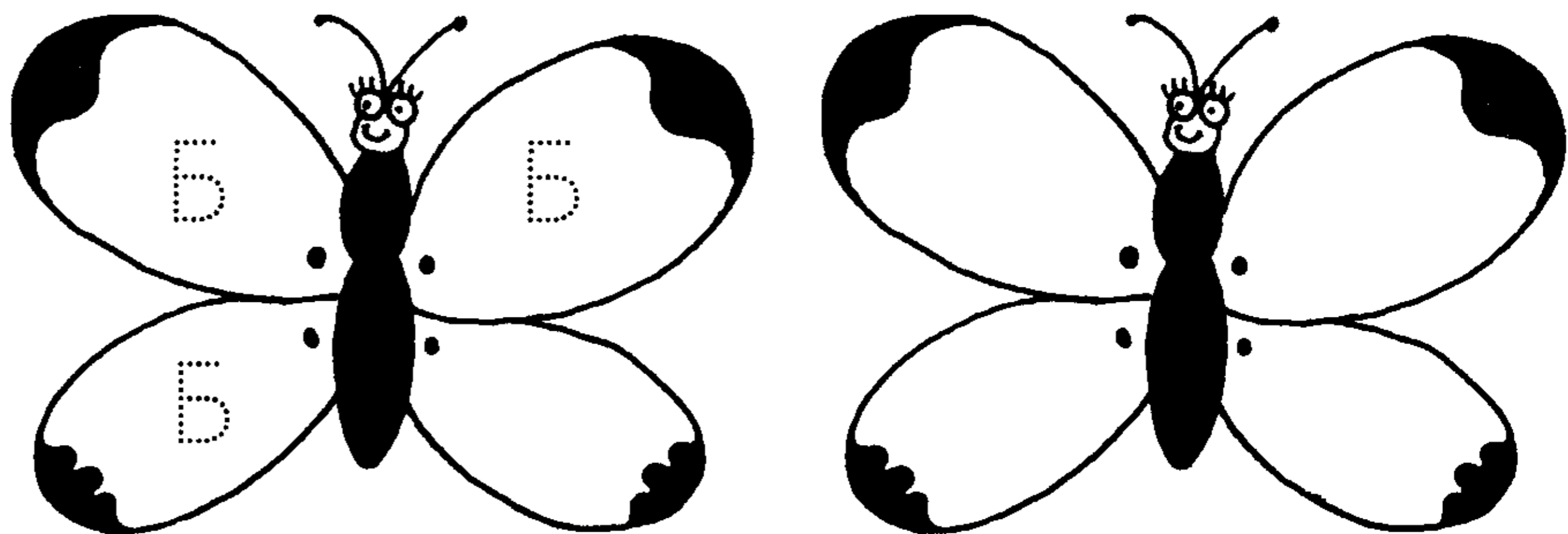
Напиши предложение, заменив картинку словом.

В ЛЕСУ ВОЕТ



▶ В

Б



Слово БАБОЧКА начинается с буквы Б. Обведи и напиши эту букву на крыльях бабочек.

БА БО БУ БЫ БИ БЕ

Прочитай и напиши слоги.


Назови по порядку все звуки в слове БУСЫ. Впиши буквы в клеточки.

--	--	--	--

Раскрась бусинки в таком порядке: жёлтая, красная, жёлтая, красная...

Какие слова получаются из бусинок одинакового цвета? Напиши их на строчке. Раскрась эти фрукты.

Какой буквы не хватает, чтобы составить слово АВТОБУС? Допиши. Напиши слово на строчке.





Догадайся по силуэту и первому слогу, какие тут животные. Дорисуй и подпиши картинки.

БЕЛ-

ЗЕБ-

КА-





Слово ДИВАН начинается с буквы Д. Обведи и напиши эту букву.

Прочитай и напиши слоги.

Прочитай слова. Напиши их под картинками.

ДОМ

ДЫМ

ДУБ

ДЕД

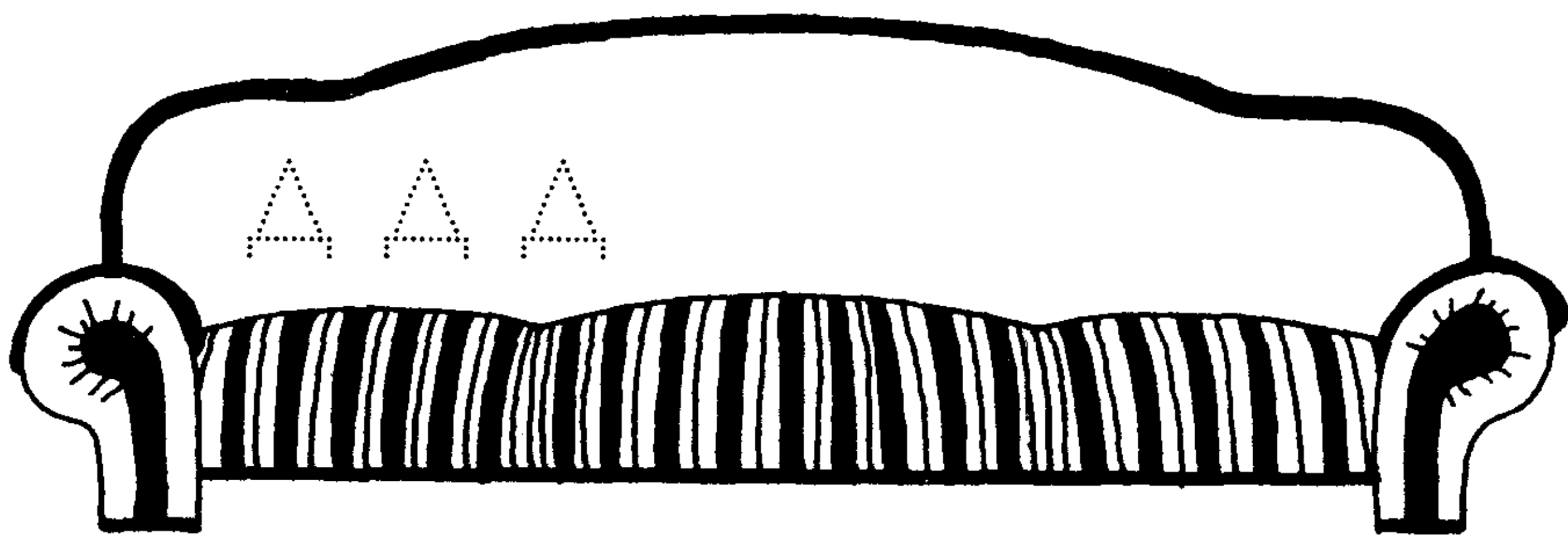
Произнеси по слогам: ДЕ-РЕ-ВО, ДУП-ЛО. Напиши эти слова.

▶ _____



▶ _____

Куда идут дети? Составь предложение. Сосчитай, сколько в нём слов.

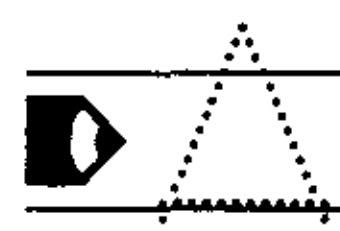
Напиши предложение, заменив картинки словами.




ДА ДО ДУ ДЫ ДИ ДЕ



ИДУТ В






Слово ГОРОХ начинается с буквы Г. Обведи и напиши её на каждой горошине.

Г А Г О Г У Г И Г Е

Прочитай и напиши слоги.

Этих птиц можно разделить на три группы. Составь из слогов их названия. Напиши слова на строчках.

Назови по порядку все звуки в слове ГРИБЫ. Покажи по порядку буквы. Напиши слово по клеточкам.






BE GU GO LE SI DI LU BI

Прочитай слова. Напиши, что не дорисовано у петуха, козы, лошади. Дорисуй.


РОГА

НОГА

ГРИВА



Я



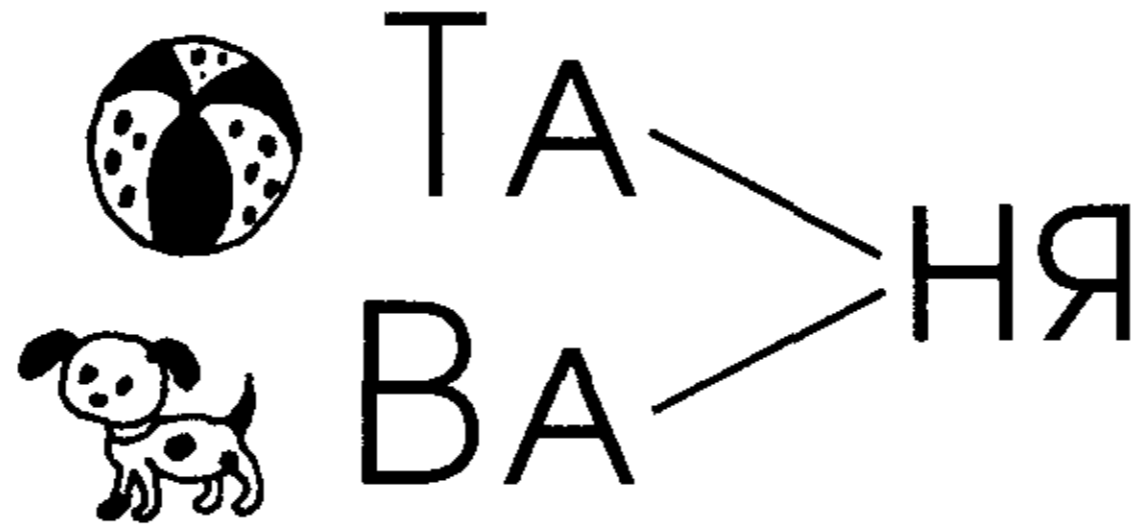
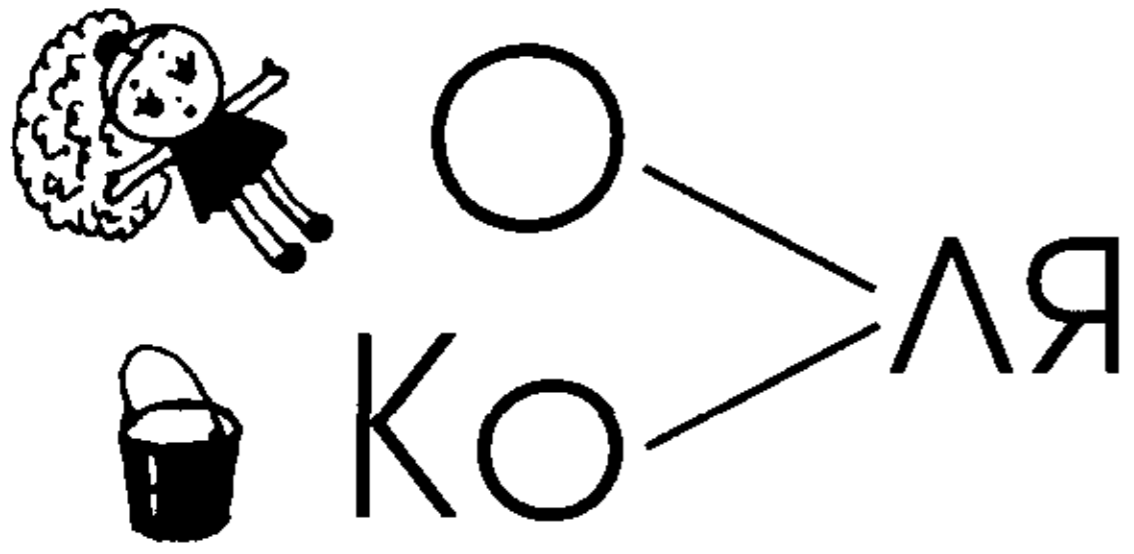
Слово ЯБЛОКИ начинается с буквы Я. Обведи и напиши её на яблоках.

ЛЯ МЯ НЯ СЯ ТЯ ЯЯ

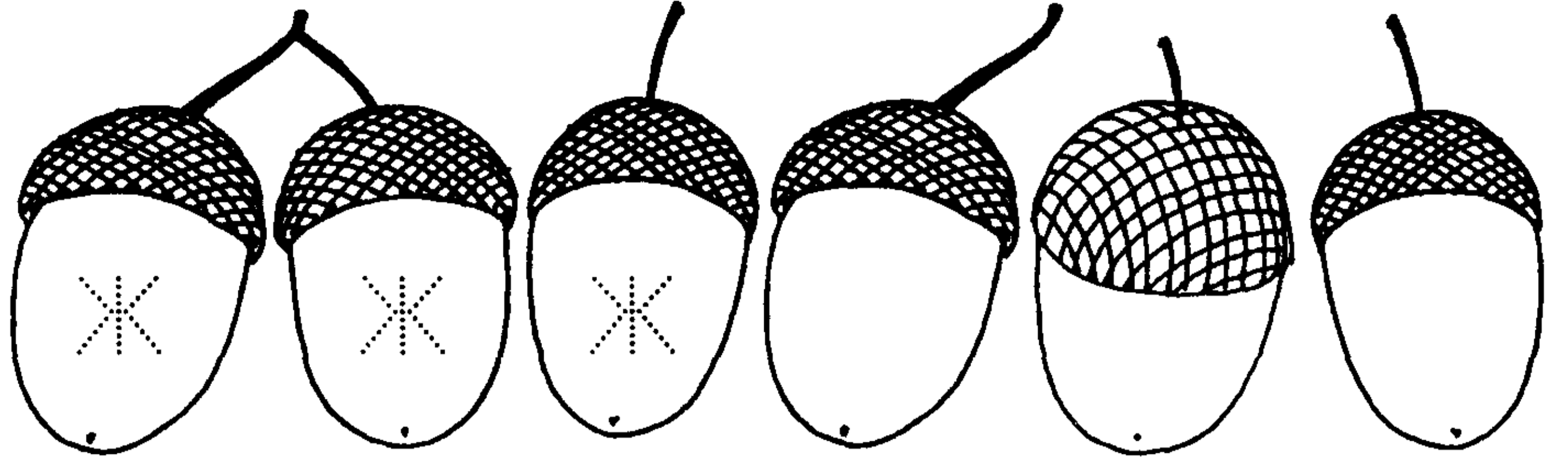


Прочитай и напиши слоги.

Составь и напиши имена детей.
Где кто, тебе подскажут маленькие картинки.



ЖЖ




Слово ЖЁЛУДИ начинается с буквы Ж. Обведи и напиши эту букву на желудях.

ЖА ЖО ЖУ ЖИ ЖЕ

Прочитай и напиши слоги.

Запомни!
ЖИ пишется с буквой И!

Произнеси по слогам: ЖИ-РАФ.
Напиши только первый слог.



ЛУ БА

ЛО ЖА РА

КО


ЛЫ ЖА

Е ЖИ У


НО

Сколько слов с буквой Ж ты сможешь составить из этих слогов? Напиши их на строчках.

Назови по порядку все звуки в слове ЖУК. Напиши это слово под нужной картинкой.



Ч



Слово ЧАЙНИК начинается с буквы Ч. Обведи и напиши эту букву на чайниках.

ЧА ЧО ЧУ ЧИ ЧЕ

Прочитай и напиши слоги.


Запомни!

ЧА пишется с буквой А.
ЧУ пишется с буквой У.

Напиши слоги ЧА и ЧУ ещё раз.

Составь слова из слогов и напиши их на строчках.

Покажи по порядку все буквы в слове ЧАШКИ. Впиши их в клеточки.



ТУ
ДА } ЧА

Ч
У

ОЧ
ЧУЛ } КИ


Ч
У

Напиши под кругами эти слова и дорисуй картинки.

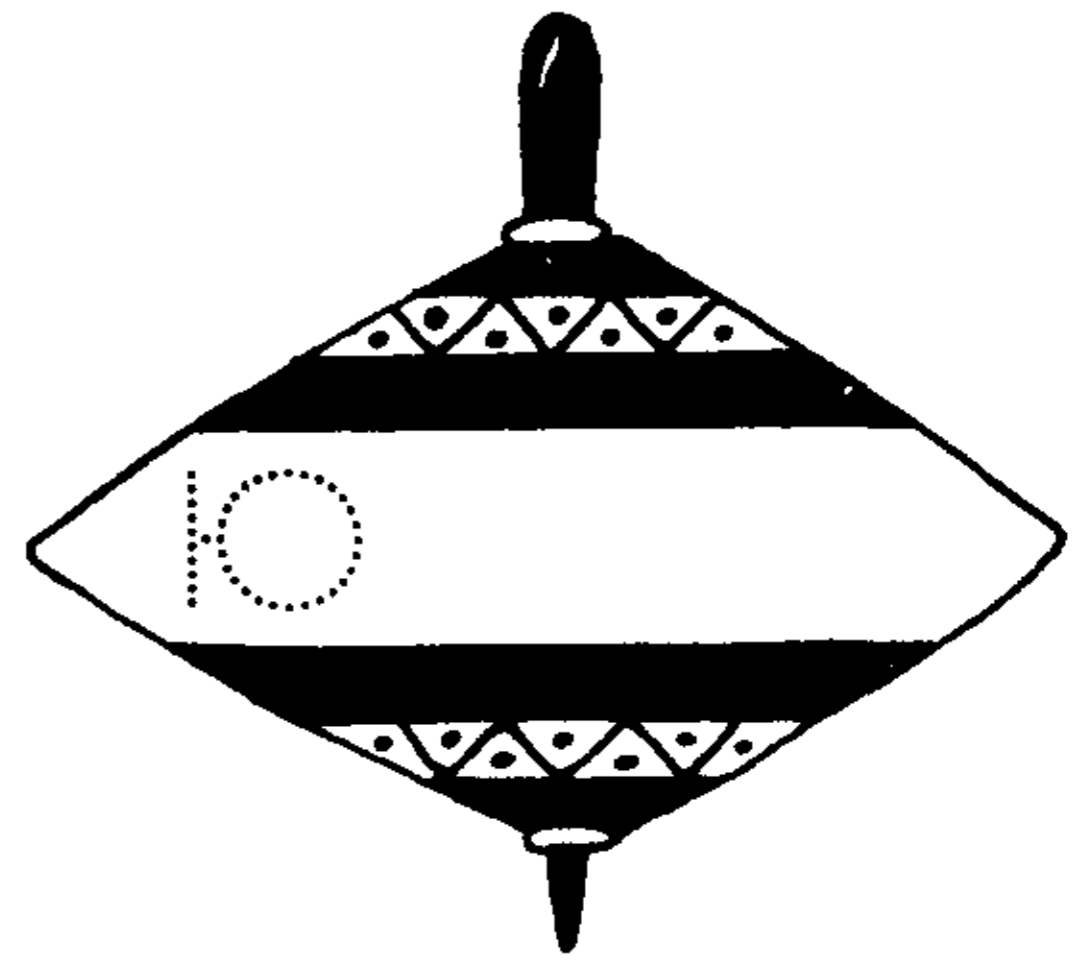
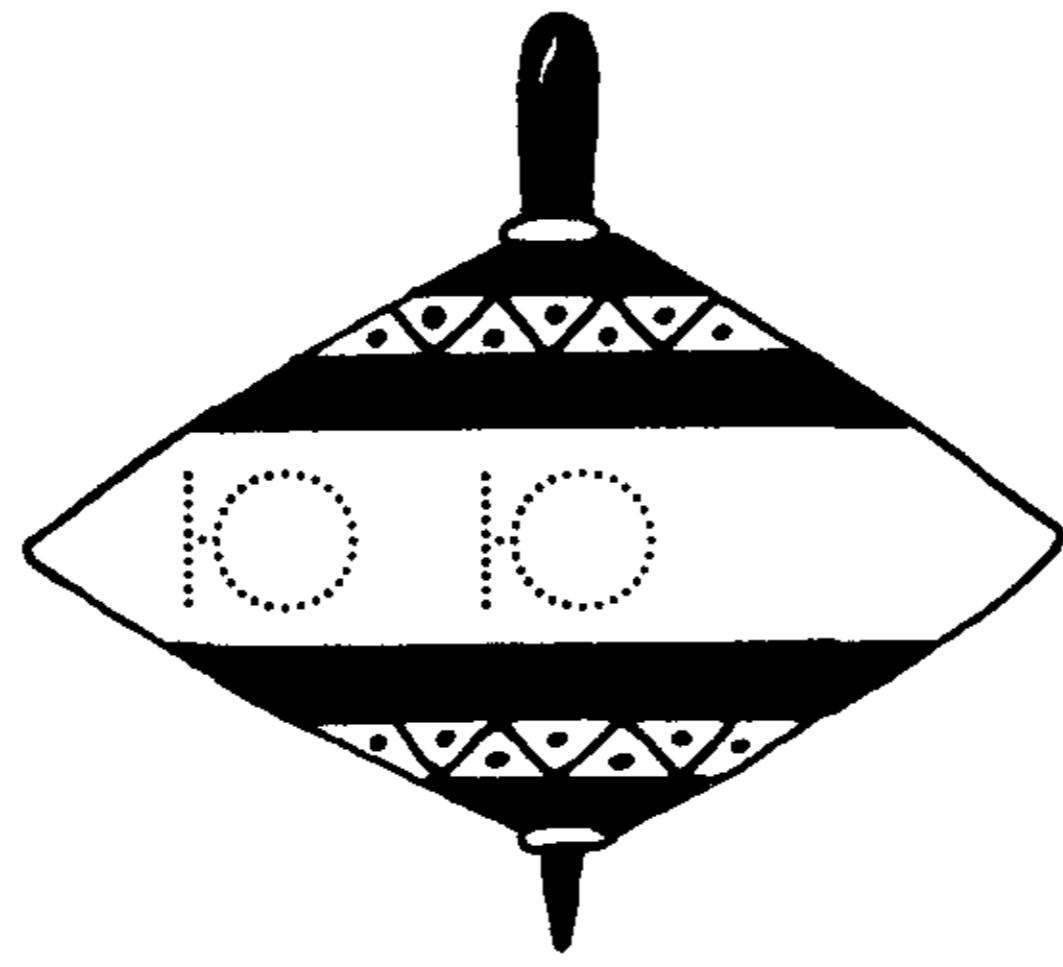
МЯЧ

ЛУЧИ

ЧАСЫ



Ю



Слово ЮЛА начинается с буквы Ю. Обведи и напиши эту букву.

ЛЮ НЮ МЮ СЮ РЮ

Прочитай и напиши слоги.

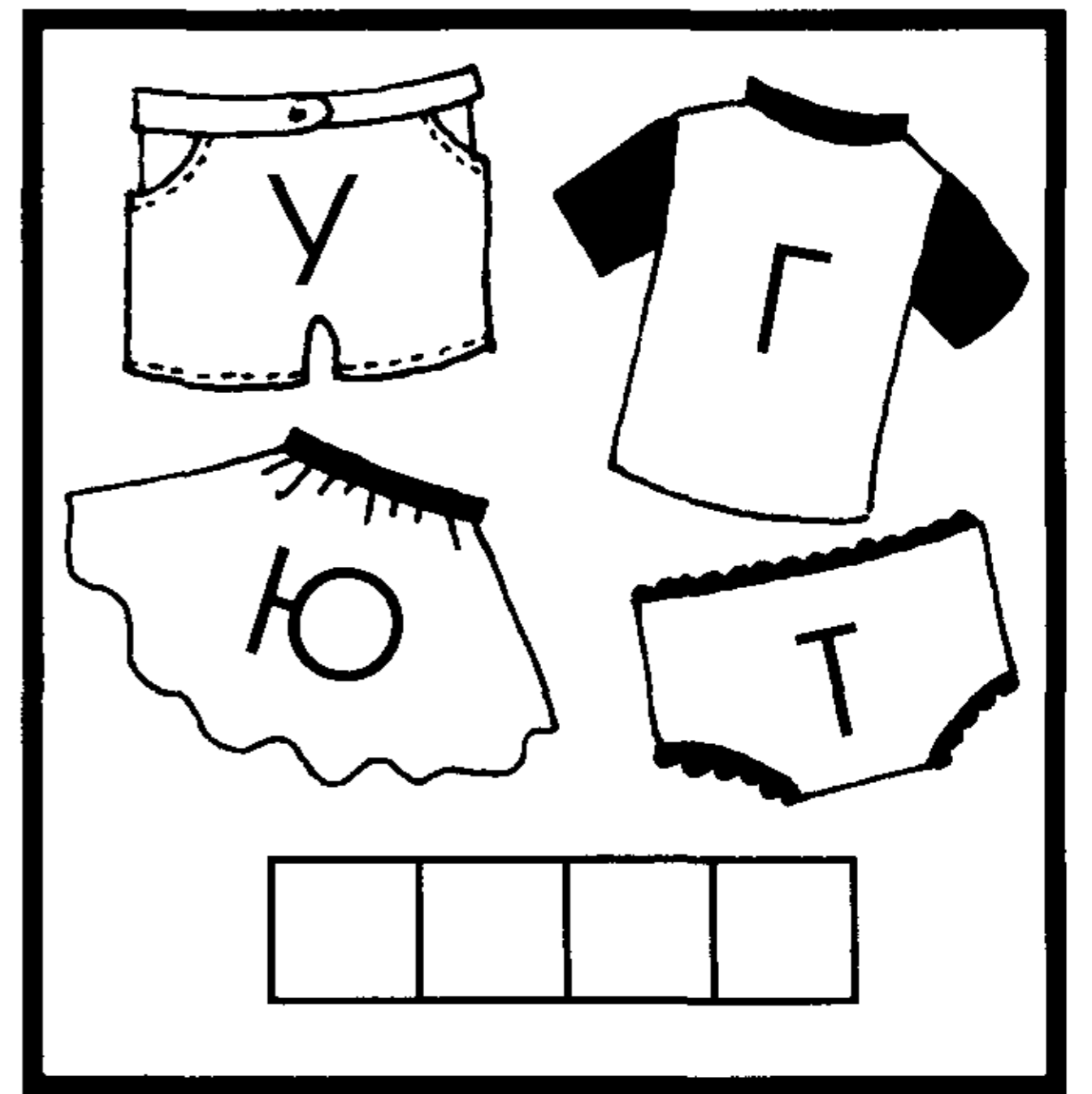



Напиши по клеточкам слово ЮЛА.

--	--	--

Напиши ответы на вопросы, составив слова из букв.

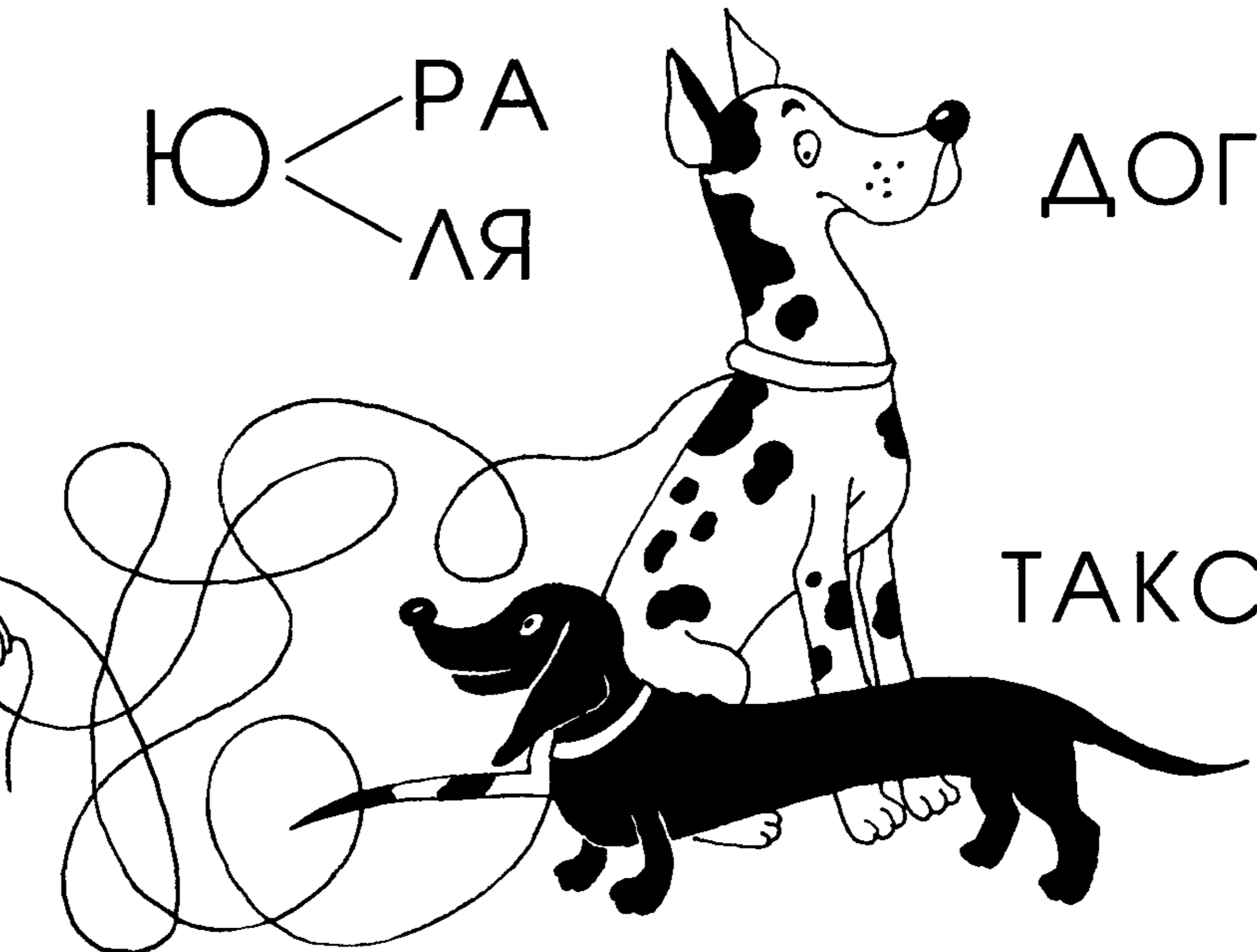
- Что делают из винограда?
- Что нужно взять, чтобы погладить одежду?



Составь из слогов имена детей.



Ю — РА
 ЛЯ



ДОГ

ТАКСА

У ЮРЫ



Распутай поводки, чтобы узнать, у кого дог, а у кого такса. Допиши предложения.




Э

Слово ЭТАЖ начинается с буквы Э. Обведи и напиши её сначала на третьем этаже дома, а потом на первом и втором.




Как называется команда корабля и как мороженое на палочке? Составь слова из слогов. Напиши.




Это музыкальные инструменты. Как они называются? Составь и напиши предложения со словом ЭТО.



ЭТО БАЯН.



X



Слово ХЛОПУШКА начинается с буквы X. Обведи и напиши эту букву.

ХА ХО ХУ ХИ ХЕ


Прочитай и напиши слоги.

Допиши букву X и прочитай, какие получились слова. Напиши их под картинками по смыслу.

ША



ПУ

МЕ




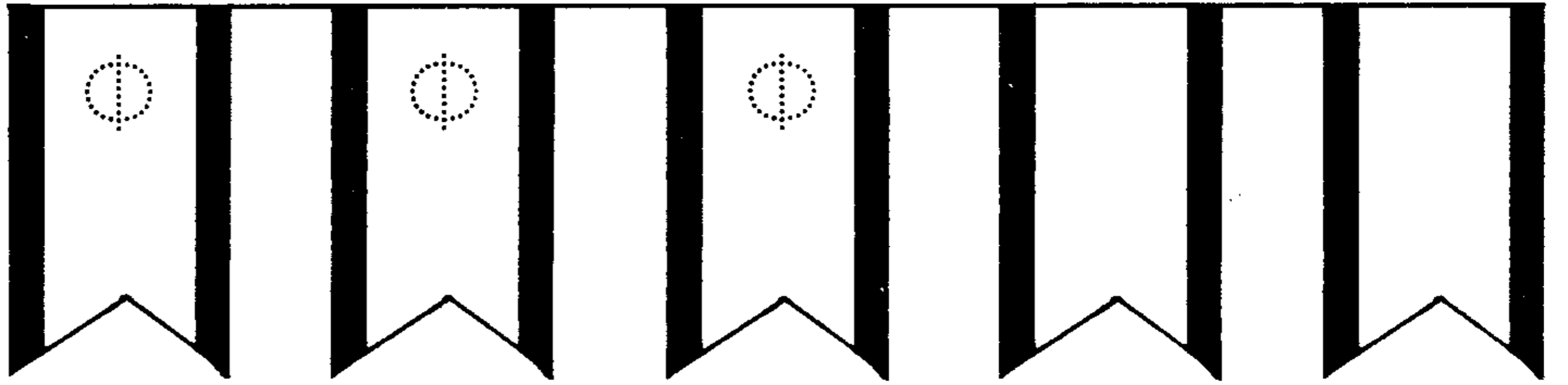

Составь слова из букв и подпиши картинки.

Назови по порядку все звуки в слове ХВОСТ. Запиши звуки буквами.



Реши кроссворд с картинками.






Слово ФЛАЖОК начинается с буквы Ф. Обведи и напиши эту букву на флажках.

ФА ФО ФУ ФЫ ФИ ФЕ

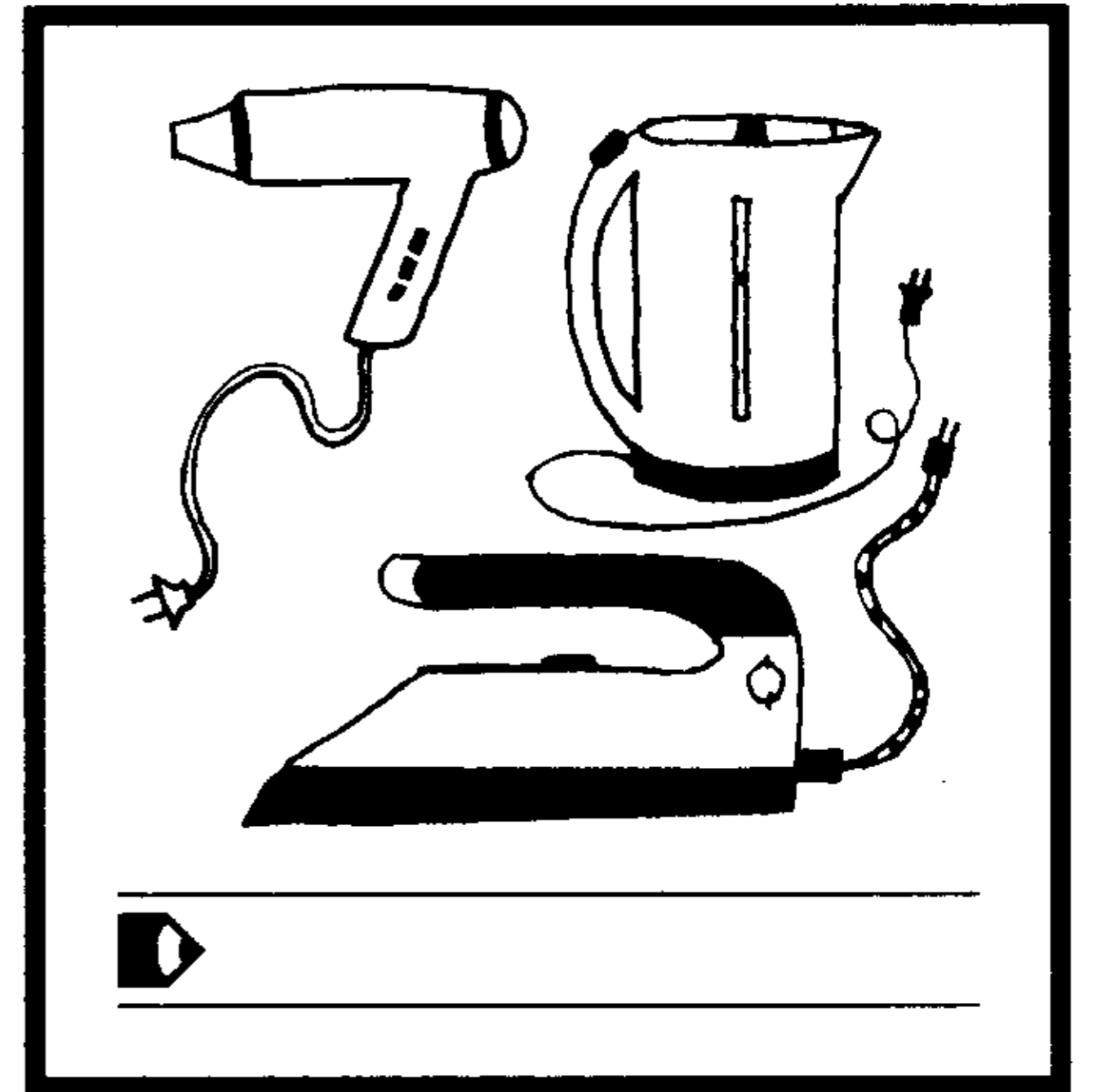


Прочитай и напиши слоги.

Прочитай слова и напиши под картинками, что на ком одето.



ФАТА
КОФТА
ФРАК



В каждой группе раскрась предмет, в названии которого есть буква Ф. Напиши это слово.



Напиши предложение, заменив картинки словами.

ЭТО  И 

Ё

Слово ЁЛКА начинается с буквы Ё. Обведи и напиши эту букву.

Прочитай и напиши слоги.

Напиши по клеточкам слово ЁЛКА.

--	--	--	--








Прочитай слова и напиши их под картинками.

ПОЁТ

РВЁТ

МНЁТ

Помоги пчёлкам составить слова ПЧЁЛЫ и МЁД. Соедини буквы по порядку и напиши слова.




▶ _____

▶ _____

Прочитай предложение с картинкой. Сосчитай, сколько в нём слов. Напиши предложение, заменив картинку словом.


НА НЕБЕ 

▶ _____




МЁ НЁ РЁ ТЁ СЁ

▶ _____



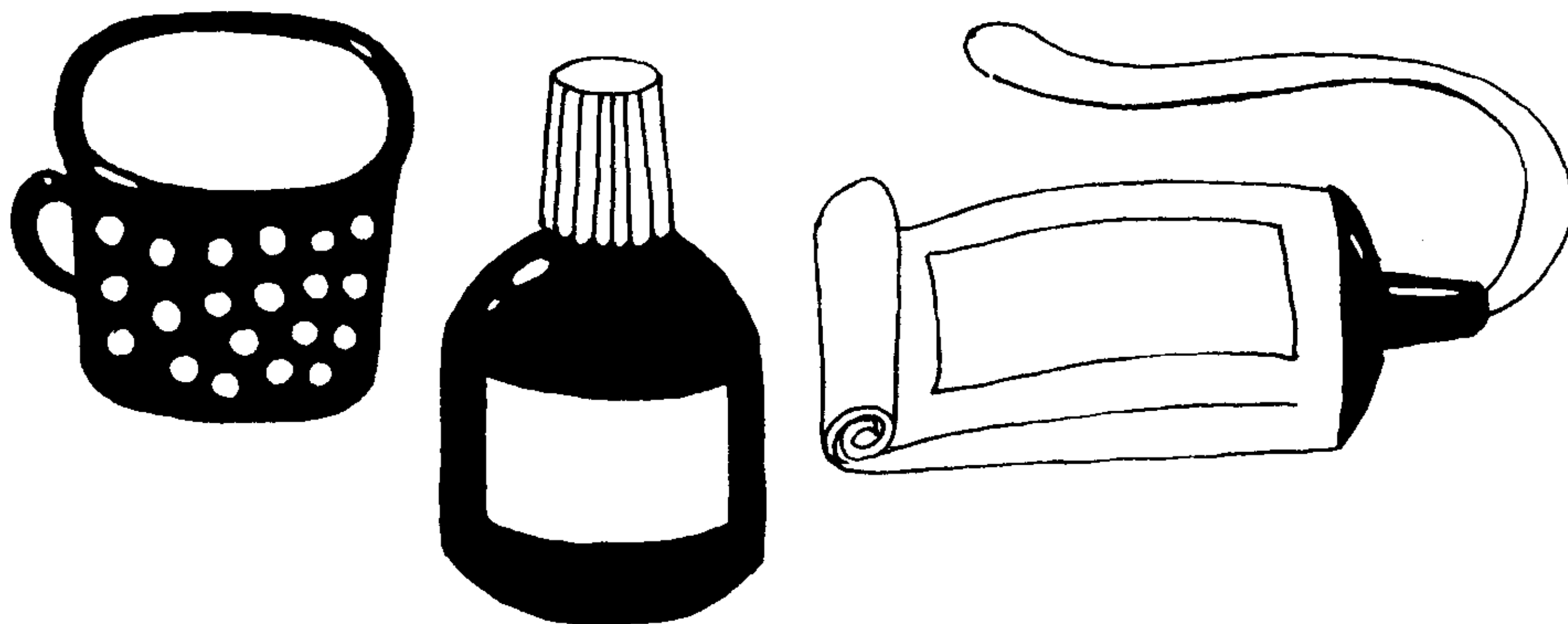
Й



Слово **ЙОГУРТ** начинается с буквы **Й**. Обведи и напиши эту букву.

▶ **МА ЗМЕ УЛЕ РУЧЕ**

Допиши букву **Й** и прочитай, что получилось.



Прочитай слова. Догадайся, что нужно написать в чашке, что на пузырьке и что на тубике. Напиши.

ЙОД
ЧАЙ
КЛЕЙ

Допиши слова и соедини их с картинками.

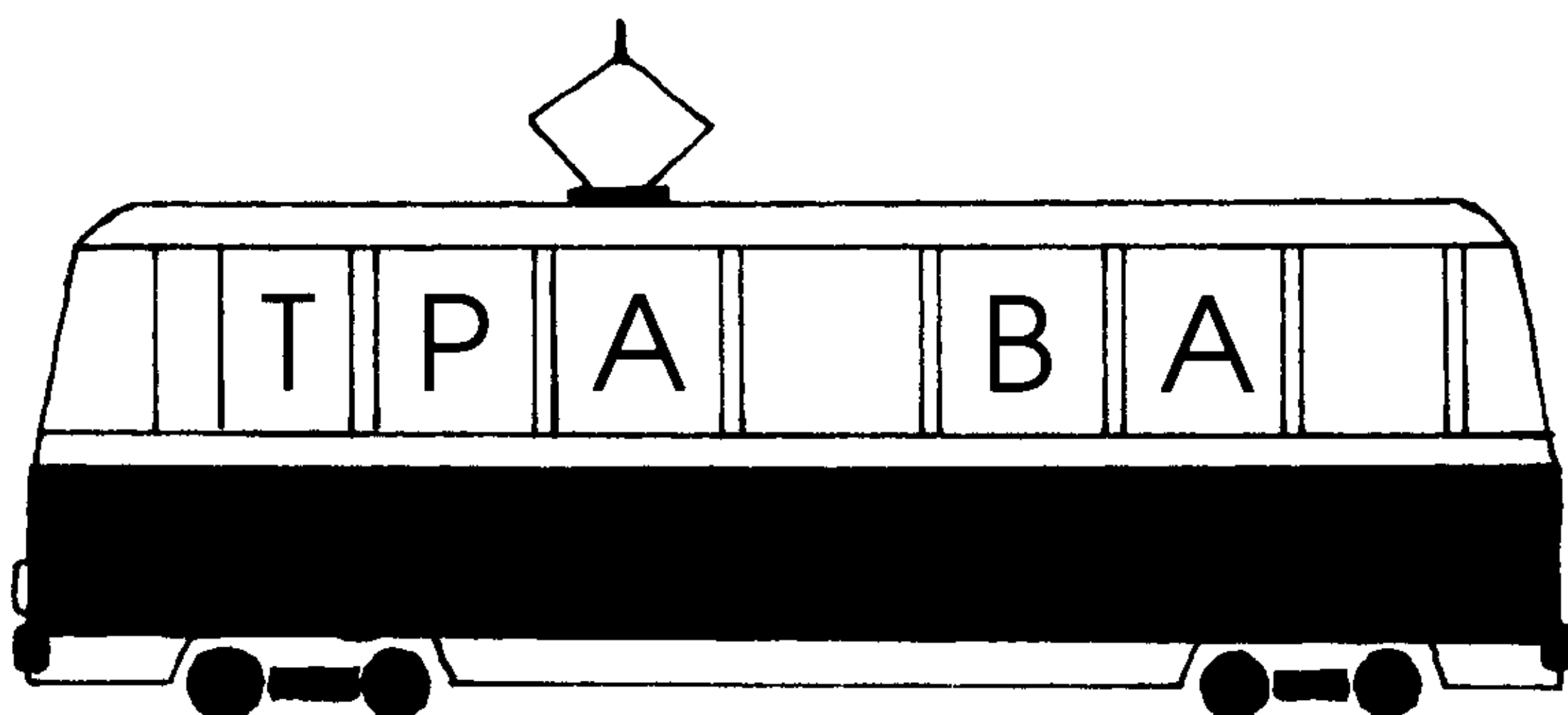
ПО	ПУ	
МУ	РА	
ВО	РО	

Назови по порядку все звуки в слове **ЛЕЙКА**. Запиши звуки буквами.




▶ _____

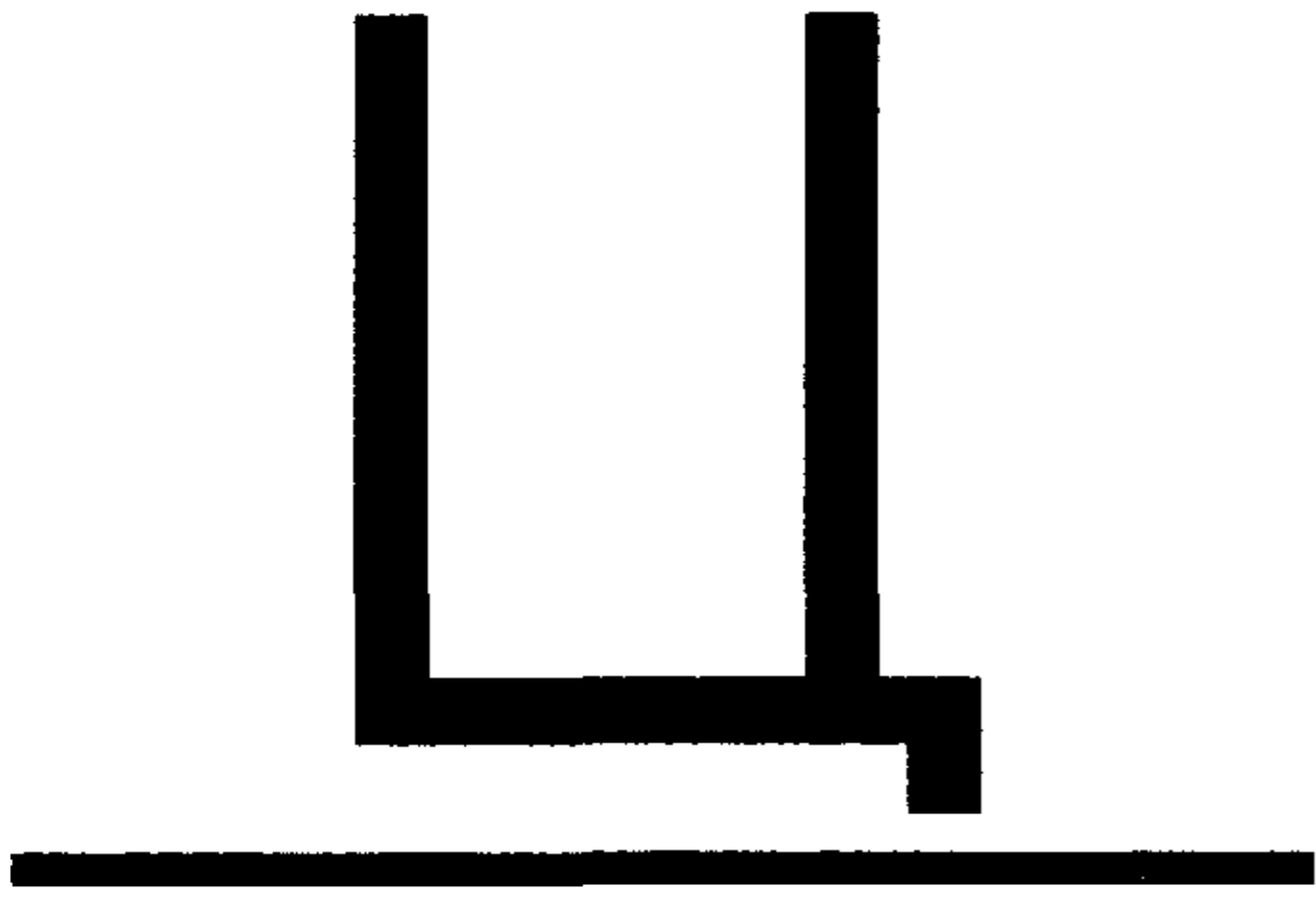
Как называется этот транспорт? Впиши в окошки недостающие буквы. Напиши слово по клеточкам.



Прочитай слова и напиши их на карандашах.

ОСТРЫЙ
ТУПОЙ





Слово ЦВЕТЫ начинается с буквы Ц. Обведи и напиши эту букву.


ЦА ЦО ЦУ ЦЕ ЦЫ ЦИ

Прочитай и напиши слоги.



Подчеркни слоги, которые читаются одинаково.

Дорисуй зайцев, чтобы они стали одинаковыми. Впиши в слово ЗАЯЦ недостающие буквы.



А Я

З Я

З А

Составь слова из букв и слогов. Напиши их на строчках.

Й Ц

А Я

ТА

ЛЯ ЦЫП

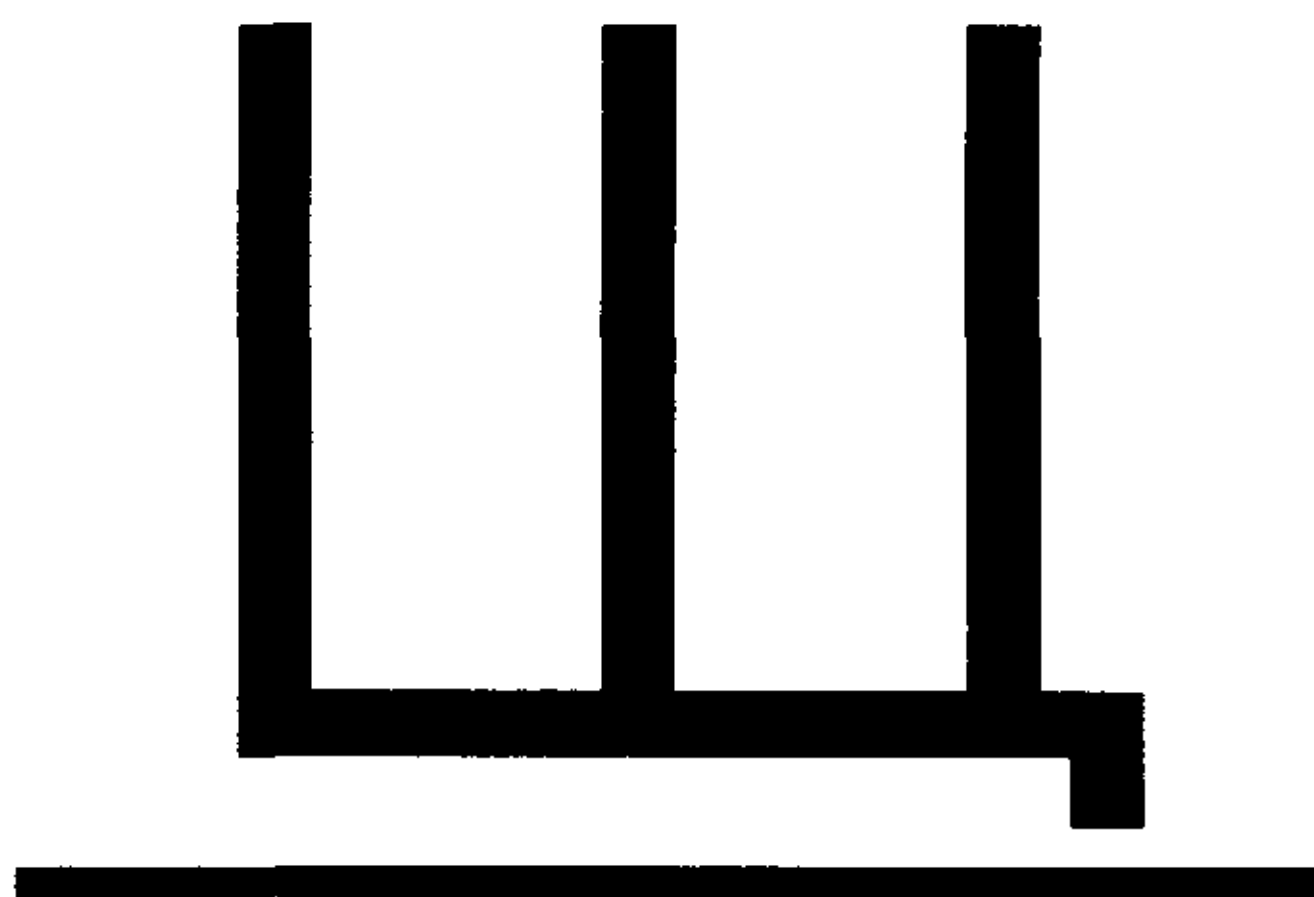
РИ КУ ЦА

Прочитай слова.

ЛИЦО

ЦВЕТЫ

Напиши эти слова и дорисуй картинки.



Слово ЩЁТКА начинается с буквы Щ. Обведи и напиши эту букву.

Прочитай и напиши слоги.

Подчеркни слоги, которые читаются одинаково.

Запомни!

ЩА пишется с буквой А.

ЩУ пишется с буквой У.

Произнеси по слогам:

РО-ЩА

ЩУ-КА

Напиши эти слова на строчках.

Прочитай слова.

ЩИТ

ПЛАЩ

ЩЕНОК

ЩЁКИ

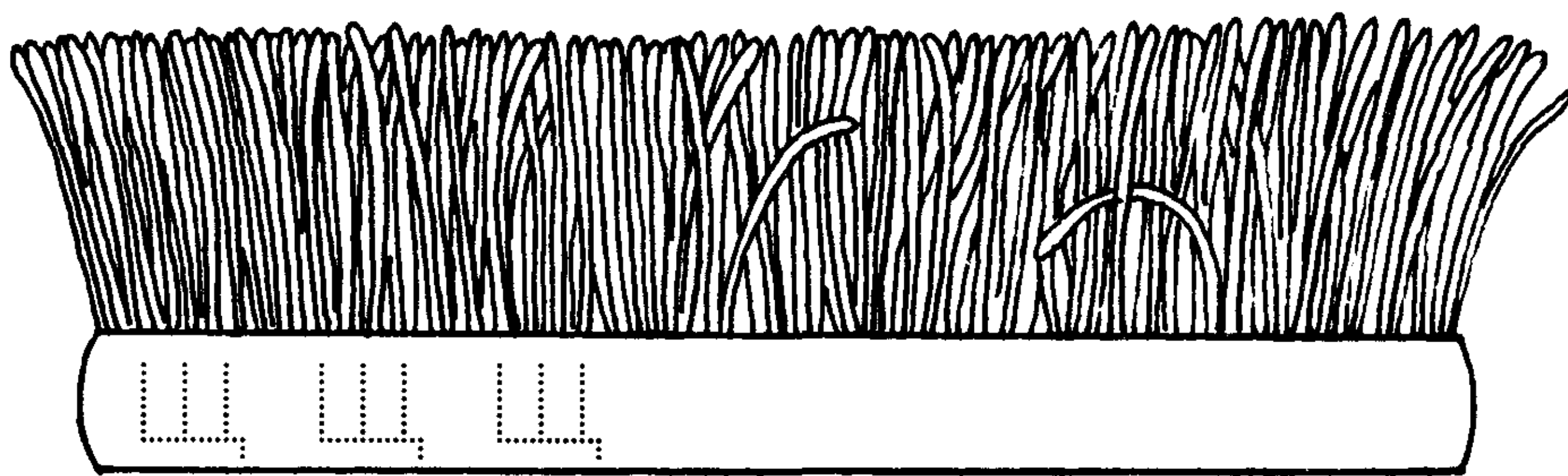

Найди эти предметы на картинках, раскрась и подпиши.

Произнеси по слогам слова:







Я-ЩИК

КЛЕ-ЩИ

Напиши их на дощечках ящика.

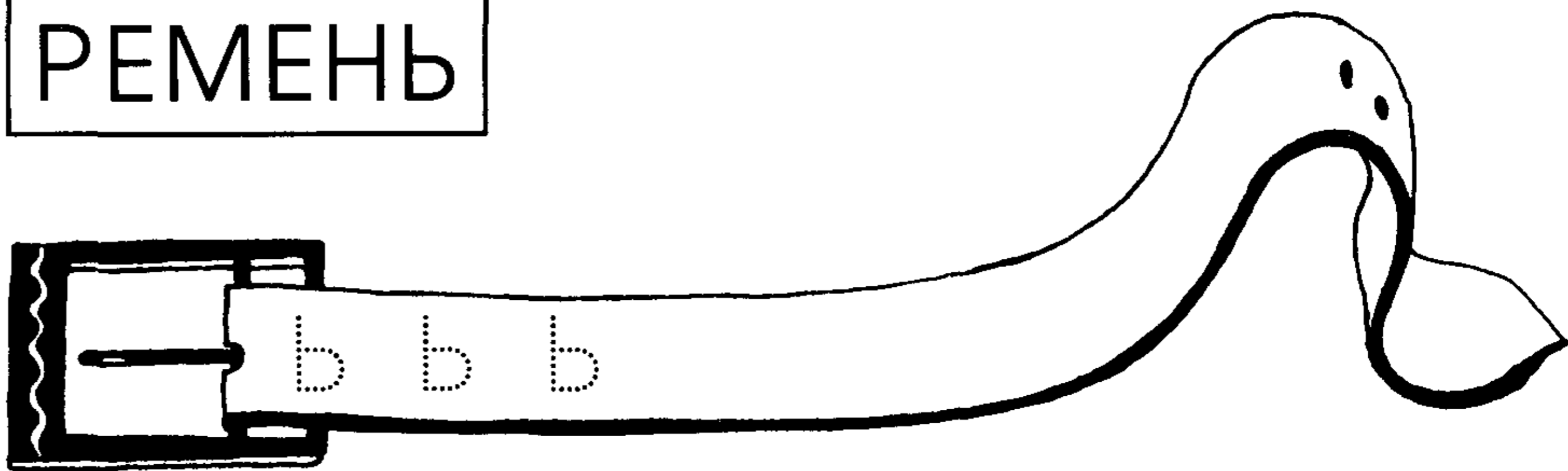


ЩА ЩО ЩУ ЩИ ЩЕ ЩЁ



Ь

РЕМЕНЬ



Мягкий знак пишется в слове РЕМЕНЬ. Найди его в слове. Обведи и напиши эту букву на ремне.

Допиши Ъ на конце слов и подпиши картинки.

ЕЛ


ТОПОЛ

ОЛЕН

ЛОС


СЕМ

ПЯТ



Ъ

ОБЪЕЗД



Твёрдый знак пишется в слове ОБЪЕЗД. Найди его в слове. Обведи и напиши Ъ на дорожке.

Нарисуй в конце предложений подходящие по смыслу картинки. Напиши предложения, заменив картинки словами.

МЫ СЪЕХАЛИ С

М

МЫ СЪЕЛИ

М



Уважаемые взрослые!

В этой книге вы найдёте готовую систему занятий, по которой сможете научить ребёнка 4-6 лет:

последовательно называть в словах звуки и обозначать их печатными буквами;

писать слова, диктуя по слогам;

употреблять при письме некоторые простые правила русского языка;

составлять и записывать небольшие предложения.

Все эти умения пригодятся будущему первокласснику для успешной учёбы в школе.

Другие книги серии:

- Я узнаю буквы • Я учусь читать
- Я читаю слова • Я пишу буквы
- Я люблю английский

УДК 372.882:028

ББК 74.102

0 60

Учебное издание

Ольга Владимировна Оперенова

Я пишу слова

Художник И. В. Горбунова

Ведущий редактор С. М. Снарская

Художественный редактор Д. М. Плаксин

Технический редактор М. П. Шафрова

Корректор Ю. П. Андрейков

Компьютерная верстка С. Д. Плаксин

Технологическая подготовка В. И. Козлова

ИД № 00950 от 09.02.2000. Подписано в печать

02.07.02. Бумага офсетная. Формат 60x90¹/₈.

Гарнитура Helvetica. Печать офсетная. Усл.-печ. л. 4.

Уч.-изд. л. 3,4. Доп. тираж 10 000 экз. Зак. № 87.

ЗАО «Норинт». 197101, Санкт-Петербург, ул. Мира, 3.

000 «Типография Правда 1906». 191119,

Санкт-Петербург, Социалистическая ул., 11-а.

ISBN 5-7711-0119-2

© «Норинт», 2002

Санкт-Петербург
«Норинт»
2003

ISBN 5-7711-0119-2

